

C.P. 131210485615 - 12/2025	ARMACAO EM TELA DE ACO SOLDADA NERVURADA Q-92, ACO CA-60, 4,2MM, MALHA 15X15CM - bha						M2	
Referência	Descrição dos Serviços	Unidade	Tipo	Coef.	Unitário (R\$)	Total (R\$)		
21141 - SINAPI/SC 12/2025	Tela de aço soldada nervurada, CA-60, q-92, (1,48 kg/m2), diametro do fio = 4,2 mm, largura = 2,45 x 60 m de comprimento, espacamento da malha = 15 x 15 cm	M2	INSUMO	1,03000000	12,26	12,63		
43132 - SINAPI/SC 12/2025	Arame recozido 16 BWG, D = 1,65 mm (0,016 kg/m) ou 18 BWG, D = 1,25 mm (0,01 kg/m)	KG	INSUMO	0,01500000	22,61	0,34		
88245 - SINAPI/SC 12/2025	Armador com encargos complementares	H	COMPOSIÇÃO	0,03000000	35,29	1,06		
88316 - SINAPI/SC 12/2025	Servente com encargos complementares	H	COMPOSIÇÃO	0,06000000	25,74	1,54		
					TOTAL (R\$)	15,57		
C.P. 131210790169 - 12/2025	GUARDA-CORPO DE 1,10M DE ALTURA, COM CORRIMÃO DUPLO NAS ALT=0,92M E 0,70M, INCLUSO PINTURA - FORNECIMENTO E INSTALAÇÃO - SINAPI 99839 - BHA						M	
Referência	Descrição dos Serviços	Unidade	Tipo	Coef.	Unitário (R\$)	Total (R\$)		
1332 - SINAPI/SC 12/2025	Chapa de aço grossa, ASTM A36, E = 3/8" (9,53 mm) 74,69 kg/m2	KG	INSUMO	0,89600000	8,68	7,78		
11002 - SINAPI/SC 12/2025	Eletrodo revestido AWS - e6013, diametro igual a 2,50 mm	KG	INSUMO	0,07100000	28,09	1,99		
21012 - SINAPI/SC 12/2025	Tubo aço galvanizado com costura, classe Leve, DN 40 mm (1 1/2"), E = 3,00 mm, *3,48* kg/m (NBR 5580)	M	INSUMO	0,90000000	54,07	48,66		
88251 - SINAPI/SC 12/2025	Auxiliar de serralheiro com encargos complementares	H	COMPOSIÇÃO	4,74800000	27,67	131,38		
88315 - SINAPI/SC 12/2025	Serralheiro com encargos complementares	H	COMPOSIÇÃO	5,78000000	35,29	203,98		
11964 - SINAPI/SC 12/2025	Parafuso de aço zincado, tipo chumbador parabolt, diametro 3/8", comprimento 75 mm	UN	INSUMO	4,00000000	2,89	11,56		
21013 - SINAPI/SC 12/2025	Tubo aço galvanizado com costura, classe Leve, DN 50 mm (2"), E = 3,00 mm, *4,40* kg/m (NBR 5580)	M	INSUMO	1,02900000	70,56	72,61		
100727 - SINAPI/SC 12/2025	Pintura com tinta epoxídica de fundo pulverizada sobre perfil metálico executado em fábrica (por demão). af_01/2020_pe	M2	COMPOSIÇÃO	1,66700000	30,19	50,33		
100729 - SINAPI/SC 12/2025	Pintura com tinta epoxídica de acabamento pulverizada sobre perfil metálico executado em fábrica (por demão). af_01/2020_pe	M2	COMPOSIÇÃO	3,33400000	22,84	76,15		
C.P. 1312305148239 - Composição Própria 12/2025	Corrimão duplo, h=92cm e h=70cm, em aço galvanizado, incluso pintura, fixação no chão- ref. SINAPI 99858/ 99839 - bha	M	COMPOSIÇÃO	1,00000000	428,04	428,04		
					TOTAL (R\$)	1032,48		
C.P. 1312305148239 - 12/2025	Corrimão duplo, h=92cm e h=70cm, em aço galvanizado, incluso pintura, fixação no chão- ref. SINAPI 99858/ 99839 - bha						M	
Referência	Descrição dos Serviços	Unidade	Tipo	Coef.	Unitário (R\$)	Total (R\$)		
7568 - SINAPI/SC 12/2025	Bucha de nylon sem aba S10, com parafuso de 6,10 x 65 mm em aço zincado com rosca soberba, cabeça chata e fenda phillips	UN	INSUMO	6,54500000	0,61	3,99		

11002 - SINAPI/SC 12/2025	Eletrodo revestido AWS - e6013, diametro igual a 2,50 mm	KG	INSUMO	0,00600000	28,09	0,17	
88251 - SINAPI/SC 12/2025	Auxiliar de serralheiro com encargos complementares	H	COMPOSIÇÃO	1,50200000	27,67	41,56	
88315 - SINAPI/SC 12/2025	Serralheiro com encargos complementares	H	COMPOSIÇÃO	1,82800000	35,29	64,51	
21012 - SINAPI/SC 12/2025	Tubo aco galvanizado com costura, classe Leve, DN 40 mm (1 1/2"), E = 3,00 mm, *3,48* kg/m (NBR 5580)	M	INSUMO	2,94800000	54,07	159,40	
11964 - SINAPI/SC 12/2025	Parafuso de aco zincado, tipo chumbador parabolt, diametro 3/8", comprimento 75 mm	UN	INSUMO	3,33300000	2,89	9,63	
1332 - SINAPI/SC 12/2025	Chapa de aco grossa, ASTM A36, E = 3/8" (9,53 mm) 74,69 kg/m2	KG	INSUMO	0,89600000	8,68	7,78	
100722 - SINAPI/SC 12/2025	Pintura com tinta alquídica de fundo (tipo zarcão) aplicada a rolo ou pincel sobre superfícies metálicas (exceto perfil) executado em obra (por demão). af_01/2020	M2	COMPOSIÇÃO	1,14970000	30,21	34,73	
100742 - SINAPI/SC 12/2025	Pintura com tinta alquídica de acabamento (esmalte sintético acetinado) aplicada a rolo ou pincel sobre superfícies metálicas (exceto perfil) executado em obra (por demão). af_01/2020	M2	COMPOSIÇÃO	3,44920000	30,81	106,27	
					TOTAL (R\$)	428,04	
C.P. 131210790227 - 12/2025	FUNDO PREPARADOR PRIMER SINTETICO, PARA ESTRUTURA METALICA, UMA DEMA0, ESPESSURA DE 30 MICRA					M2	
Referência	Descrição dos Serviços	Unidade	Tipo	Coef.	Unitário (R\$)	Total (R\$)	
3768 - SINAPI/SC 12/2025	Lixa em folha para ferro, numero 150	UN	INSUMO	0,25000000	3,88	0,97	
5318 - SINAPI/SC 12/2025	Diluyente aguarras	L	INSUMO	0,01000000	22,00	0,22	
88310 - SINAPI/SC 12/2025	Pintor com encargos complementares	H	COMPOSIÇÃO	0,08000000	36,71	2,94	
88316 - SINAPI/SC 12/2025	Servente com encargos complementares	H	COMPOSIÇÃO	0,04000000	25,74	1,03	
7307 - SINAPI/SC 12/2025	Fundo anticorrosivo para metais ferrosos (zarcao)	L	INSUMO	0,12000000	46,44	5,57	
					TOTAL (R\$)	10,73	
C.P. 1312108116785 - 12/2025	Botão duplo iluminado 22mm plástico -verde/vermelho 24v 1NA+1NF					Unid	
Referência	Descrição dos Serviços	Unidade	Tipo	Coef.	Unitário (R\$)	Total (R\$)	
88247 - SINAPI/SC 12/2025	Auxiliar de eletricista com encargos complementares	H	COMPOSIÇÃO	0,75000000	28,30	21,23	
88264 - SINAPI/SC 12/2025	Eletricista com encargos complementares	H	COMPOSIÇÃO	0,75000000	46,02	34,52	
1312108116784 - Cotação 12/2025	Botão duplo iluminado 22mm plástico -verde/vermelho 24v 1na+1nf	Unid	INSUMO	1,00000000	36,50	36,50	
					TOTAL (R\$)	92,25	
C.P. 1312108117274 - 12/2025	FORRO DE FIBRA MINERAL EM PLACAS 625X625MM, E=15MM, COM ACABAMENTO LISO, FIXAÇÃO COM PERFIS "T", TIRANTE E CANTONEIRA - FORNECIMENTO E INSTALAÇÃO - REF. SINAPI 96113 - BHA					M2	

	Referência	Descrição dos Serviços	Unidade	Tipo	Coef.	Unitário (R\$)	Total (R\$)	
	345 - SINAPI/SC 12/2025	Arame galvanizado 18 BWG, D = 1,24mm (0,009 kg/m)	KG	INSUMO	0,02500000	32,25	0,81	
	3315 - SINAPI/SC 12/2025	Gesso em po para revestimentos/molduras/sancas e uso geral	KG	INSUMO	0,99640000	0,88	0,88	
	20250 - SINAPI/SC 12/2025	Sisal em fibrA / estopa sisal para gesso	KG	INSUMO	0,00780000	14,40	0,11	
	40547 - SINAPI/SC 12/2025	Parafuso zincado, autobrocante, flangeado, 4,2 mm x 19 mm	CENTO	INSUMO	0,03080000	33,08	1,02	
	88269 - SINAPI/SC 12/2025	Gesseiro com encargos complementares	H	COMPOSIÇÃO	0,63130000	35,01	22,10	
	88316 - SINAPI/SC 12/2025	Servente com encargos complementares	H	COMPOSIÇÃO	0,31560000	25,74	8,12	
	39574 - SINAPI/SC 12/2025	Tirante com elo, em arame galvanizado rígido, numero 10, comprimento 2000 mm, para pendural de forro removivel	UN	INSUMO	2,00000000	4,61	9,22	
	39569 - SINAPI/SC 12/2025	Perfil travessa (secundario), t clicado, em aco galvanizado, branco, para forro removivel, 24 x 625 mm (L x C)	M	INSUMO	1,10000000	4,79	5,27	
	39572 - SINAPI/SC 12/2025	Perfil tipo cantoneira em l, em aco galvanizado, branco, para forro removivel, *23* x 3000 mm (L x C)	M	INSUMO	1,10000000	4,57	5,03	
	39514 - SINAPI/SC 12/2025	Placa de fibra mineral para forro, de 625 x 625 mm, E = 15 mm, borda reta, com pintura antimoho (nao inclui perfis)	UN	INSUMO	2,56020000	29,70	76,04	
						TOTAL (R\$)	128,60	
	C.P. 1312108117362 - 12/2025	Revestimento piso cerâmico antiderrapante dimensões 60x60 na cor branco. cerâmica resistente a abrasão pei 5 (cinco), com coeficiente de atrito de 0,4, assentado sobre argamassa aciui. rejunte na cor branca. fornecimento e instalação com rejunte na cor branca - SINAPI 87256 af_06/2014 - bha					M2	
	Referência	Descrição dos Serviços	Unidade	Tipo	Coef.	Unitário (R\$)	Total (R\$)	
	88256 - SINAPI/SC 12/2025	Azurejista ou ladrilheiro com encargos complementares	H	COMPOSIÇÃO	0,57000000	35,39	20,17	
	88316 - SINAPI/SC 12/2025	Servente com encargos complementares	H	COMPOSIÇÃO	0,24000000	25,74	6,18	
	37329 - SINAPI/SC 12/2025	Rejunte epoxi, qualquer cor	KG	INSUMO	0,14000000	86,57	12,12	
	37595 - SINAPI/SC 12/2025	Argamassa colante tipo AC III	KG	INSUMO	8,62000000	2,15	18,53	
	1292 - SINAPI/SC 12/2025	Piso em ceramica esmaltada, cor lisa, pei maior ou igual a 4, formato maior que 2025 cm2	M2	INSUMO	1,08000000	35,81	38,67	
						TOTAL (R\$)	95,67	
	C.P. 1312108117422 - 12/2025	RETIRADA DE GRADIL TIPO TELA EXISTENTE COM REAPROVEITAMENTO - REF. Sinapi 99837 - BHA					M2	
	Referência	Descrição dos Serviços	Unidade	Tipo	Coef.	Unitário (R\$)	Total (R\$)	
	88251 - SINAPI/SC 12/2025	Auxiliar de serralheiro com encargos complementares	H	COMPOSIÇÃO	0,36000000	27,67	9,96	
	88315 - SINAPI/SC 12/2025	Serralheiro com encargos complementares	H	COMPOSIÇÃO	0,44000000	35,29	15,53	
						TOTAL (R\$)	25,49	
	C.P. 1312108117534	Execução de piso de concreto, usinado, acabamento convencional, espessura 7 cm, armado, executado sobre lona e lastro de brita - ref.					M2	

	- 12/2025	SINAPI 94995 - bha						
	Referência	Descrição dos Serviços	Unidade	Tipo	Coef.	Unitário (R\$)	Total (R\$)	
	96622 - SINAPI/SC 12/2025	Lastro com material granular, aplicado em pisos ou lajes sobre solo, espessura de *5 cm*. af_01/2024	M3	COMPOSIÇÃO	0,05000000	244,40	12,22	
	97087 - SINAPI/SC 12/2025	Camada separadora para execução de radier, piso de concreto ou laje sobre solo, em lona plástica. af_09/2021	M2	COMPOSIÇÃO	1,00000000	2,90	2,90	
	2692 - SINAPI/SC 12/2025	Desmoldante protetor para formas de madeira, de base oleosa emulsionada em agua	L	INSUMO	0,00150000	5,97	0,01	
	4509 - SINAPI/SC 12/2025	Sarrafo *2,5 x 10* cm em pinus, mista ou equivalente da regioao - bruta	M	INSUMO	0,21870000	3,67	0,80	
	4517 - SINAPI/SC 12/2025	Sarrafo *2,5 x 7,5* cm em pinus, mista ou equivalente da regioao - bruta	M	INSUMO	0,17500000	2,53	0,44	
	5068 - SINAPI/SC 12/2025	Prego de aco polido com cabeca 17 x 21 (2 x 11)	KG	INSUMO	0,02100000	15,92	0,33	
	7156 - SINAPI/SC 12/2025	Tela de aco soldada nervurada, CA-60, q-196, (3,11 kg/m2), diametro do fio = 5,0 mm, largura = 2,45 m, espacamento da malha = 10 x 10 cm	M2	INSUMO	1,08160000	26,23	28,37	
	34492 - SINAPI/SC 12/2025	Concreto usinado bombeavel, classe de resistencia c20, com brita 0 e 1, slump = 100 +/- 20 mm, exclui servico de bombeamento (NBR 8953)	M3	INSUMO	0,08620000	567,00	48,88	
	88262 - SINAPI/SC 12/2025	Carpinteiro de formas com encargos complementares	H	COMPOSIÇÃO	0,11380000	37,29	4,24	
	88309 - SINAPI/SC 12/2025	Pedreiro com encargos complementares	H	COMPOSIÇÃO	0,07650000	35,59	2,72	
	88316 - SINAPI/SC 12/2025	Servente com encargos complementares	H	COMPOSIÇÃO	0,19040000	25,74	4,90	
	97083 - SINAPI/SC 12/2025	Compactação mecânica de solo para execução de radier, piso de concreto ou laje sobre solo, com compactador de solos a percussão. af_09/2021	M2	COMPOSIÇÃO	1,00000000	4,08	4,08	
						TOTAL (R\$)	109,89	
	C.P. 1312109118630 - 12/2025	PROJETO AS BUILT - PROJETO ARQUITETÔNICO					M²	
	Referência	Descrição dos Serviços	Unidade	Tipo	Coef.	Unitário (R\$)	Total (R\$)	
	90775 - SINAPI/SC 12/2025	Desenhista projetista com encargos complementares	H	COMPOSIÇÃO	0,20000000	26,95	5,39	
	90768 - SINAPI/SC 12/2025	Arquiteto de obra junior com encargos complementares	H	COMPOSIÇÃO	0,10000000	127,42	12,74	
						TOTAL (R\$)	18,13	
	C.P. 1312109119722 - 12/2025	Tela/gradil em arame aço galvanizado, revestimento em pvc, incluso estrutura da cerca em tudo de aço galvanizado - ref. SINAPI 102362 - bha					M2	
	Referência	Descrição dos Serviços	Unidade	Tipo	Coef.	Unitário (R\$)	Total (R\$)	
	10935 - SINAPI/SC 12/2025	Tela de arame galvanizada revestida em PVC, quadrangular / losangular, fio 2,77 mm (12 bwg), bitola final = *3,8* mm, malha 7,5 x 7,5 cm, H = 2 m	M2	INSUMO	1,02030000	42,03	42,88	
	11002 - SINAPI/SC 12/2025	Eletrodo revestido AWS - e6013, diametro igual a 2,50 mm	KG	INSUMO	0,00250000	28,09	0,07	

43130 - SINAPI/SC 12/2025	Arame galvanizado 12 BWG, D = 2,76 mm (0,048 kg/m) ou 14 BWG, D = 2,11 mm (0,026 kg/m)	KG	INSUMO	0,07970000	22,61	1,80	
88315 - SINAPI/SC 12/2025	Serralheiro com encargos complementares	H	COMPOSIÇÃO	0,97740000	35,29	34,49	
88316 - SINAPI/SC 12/2025	Servente com encargos complementares	H	COMPOSIÇÃO	0,99740000	25,74	25,67	
1312407170986 - Cotação 12/2025	Tubo retangular (60x40mm), pintado galvanizado com base altura 2,08m para gradil/cerca	un	INSUMO	0,71180000	232,49	165,49	
11964 - SINAPI/SC 12/2025	Parafuso de aço zincado, tipo chumbador parabolt, diametro 3/8", comprimento 75 mm	UN	INSUMO	2,00000000	2,89	5,78	
100727 - SINAPI/SC 12/2025	Pintura com tinta epoxídica de fundo pulverizada sobre perfil metálico executado em fábrica (por demão). af_01/2020_pe	M2	COMPOSIÇÃO	0,53700000	30,19	16,21	
					TOTAL (R\$)	292,39	
C.P. 1312109119826 - 12/2025	CONCRETAGEM DE PILARES, FCK = 30 MPA, COM USO DE BOMBA EM EDIFICAÇÃO - LANÇAMENTO, ADENSAMENTO E ACABAMENTO - REF. SINAPI 103672 - BHA					M3	
Referência	Descrição dos Serviços	Unidade	Tipo	Coef.	Unitário (R\$)	Total (R\$)	
88262 - SINAPI/SC 12/2025	Carpinteiro de formas com encargos complementares	H	COMPOSIÇÃO	0,22400000	37,29	8,35	
88309 - SINAPI/SC 12/2025	Pedreiro com encargos complementares	H	COMPOSIÇÃO	0,22400000	35,59	7,97	
88316 - SINAPI/SC 12/2025	Servente com encargos complementares	H	COMPOSIÇÃO	1,34500000	25,74	34,62	
90586 - SINAPI/SC 12/2025	Vibrador de imersão, diâmetro de ponteira 45mm, motor elétrico trifásico potência de 2 CV - CHP diurno. af_06/2015	CHP	COMPOSIÇÃO	0,09400000	1,35	0,13	
90587 - SINAPI/SC 12/2025	Vibrador de imersão, diâmetro de ponteira 45mm, motor elétrico trifásico potência de 2 CV - CHI diurno. af_06/2015	CHI	COMPOSIÇÃO	0,13000000	0,55	0,07	
1525 - SINAPI/SC 12/2025	Concreto usinado bombeavel, classe de resistencia c30, brita 0 e 1, slump = 100 +/- 20 mm, com bombeamento (disponibilizacao de bomba), sem o lancamento (NBR 8953)	M3	INSUMO	1,10300000	650,99	718,04	
					TOTAL (R\$)	769,18	
C.P. 1312110120161 - 12/2025	LOCACAO DE ANDAIME METALICO TUBULAR TIPO TORRE - INCLUSO MONTAGEM E DESMONTAGEM - REF. SINAPI 97064					MXMES	
Referência	Descrição dos Serviços	Unidade	Tipo	Coef.	Unitário (R\$)	Total (R\$)	
88316 - SINAPI/SC 12/2025	Servente com encargos complementares	H	COMPOSIÇÃO	0,53260000	25,74	13,71	
10527 - SINAPI/SC 12/2025	Locacao de andaime metalico tubular de encaixe, tipo de torre, cada painel com largura de 1 ate 1,5 m e altura de *1,00* m, incluindo diagonal, barras de ligacao, sapatas ou rodizios e demais itens necessarios a montagem (nao inclui instalacao)	MXMES	INSUMO	4,00000000	46,88	187,52	
100251 - SINAPI/SC 12/2025	Transporte horizontal manual, de tubo de aço carbono leve ou médio, preto ou galvanizado, com diâmetro maior que 32 mm e menor ou igual a 65 mm (unidade: mxkm). af_07/2019	MXKM	COMPOSIÇÃO	1,60800000	15,74	25,31	
88278 - SINAPI/SC 12/2025	Montador de estruturas metálicas com encargos complementares	H	COMPOSIÇÃO	2,79070000	33,73	94,13	

						TOTAL (R\$)	320,67	
C.P. 1312110120182 - 12/2025	CONCRETAGEM DE VIGAS E LAJES, FCK=30 MPA, COM USO DE BOMBA - LANÇAMENTO, ADENSAMENTO E ACABAMENTO - REF. SINAPI 103674 - BHA						M3	
Referência	Descrição dos Serviços	Unidade	Tipo	Coef.	Unitário (R\$)	Total (R\$)		
88262 - SINAPI/SC 12/2025	Carpinteiro de formas com encargos complementares	H	COMPOSIÇÃO	0,18600000	37,29	6,94		
88309 - SINAPI/SC 12/2025	Pedreiro com encargos complementares	H	COMPOSIÇÃO	1,11900000	35,59	39,83		
88316 - SINAPI/SC 12/2025	Servente com encargos complementares	H	COMPOSIÇÃO	1,19200000	25,74	30,68		
90586 - SINAPI/SC 12/2025	Vibrador de imersão, diâmetro de ponteira 45mm, motor elétrico trifásico potência de 2 CV - CHP diurno. af 06/2015	CHP	COMPOSIÇÃO	0,19400000	1,35	0,26		
90587 - SINAPI/SC 12/2025	Vibrador de imersão, diâmetro de ponteira 45mm, motor elétrico trifásico potência de 2 CV - CHI diurno. af 06/2015	CHI	COMPOSIÇÃO	0,17900000	0,55	0,10		
1525 - SINAPI/SC 12/2025	Concreto usinado bombeavel, classe de resistencia c30, brita 0 e 1, slump = 100 +/- 20 mm, com bombeamento (disponibilizacao de bomba), sem o lancamento (NBR 8953)	M3	INSUMO	1,10300000	650,99	718,04		
						TOTAL (R\$)	795,85	
C.P. 1312112123353 - 12/2025	CONCRETAGEM DE LAJE, FCK=30 MPA, COM USO DE BOMBA EM EDIFICAÇÃO - LANÇAMENTO, ADENSAMENTO E ACABAMENTO						M³	
Referência	Descrição dos Serviços	Unidade	Tipo	Coef.	Unitário (R\$)	Total (R\$)		
38409 - SINAPI/SC 12/2025	Concreto usinado bombeavel, classe de resistencia c30, com brita 0 e 1, slump = 190 +/- 20 mm, exclui servico de bombeamento (NBR 8953)	M3	INSUMO	1,10300000	674,70	744,19		
1213 - SINAPI/SC 12/2025	Carpinteiro de formas para concreto (horista)	H	INSUMO	0,08500000	32,92	2,80		
90586 - SINAPI/SC 12/2025	Vibrador de imersão, diâmetro de ponteira 45mm, motor elétrico trifásico potência de 2 CV - CHP diurno. af 06/2015	CHP	COMPOSIÇÃO	0,17100000	1,35	0,23		
88309 - SINAPI/SC 12/2025	Pedreiro com encargos complementares	H	COMPOSIÇÃO	0,51200000	35,59	18,22		
88316 - SINAPI/SC 12/2025	Servente com encargos complementares	H	COMPOSIÇÃO	0,58600000	25,74	15,08		
						TOTAL (R\$)	780,52	
C.P. 1312112123442 - 12/2025	RUFO EM CHAPA DE ALUMÍNIO, E=0,7MM, CORTE DE 25 CM, INCLUSO TRANSPORTE VERTICAL - REF. SINAPI 94231						M	
Referência	Descrição dos Serviços	Unidade	Tipo	Coef.	Unitário (R\$)	Total (R\$)		
142 - SINAPI/SC 12/2025	Selante elastico monocomponente a base de poliuretano (pu) para juntas diversas	310ML	INSUMO	0,19800000	29,78	5,90		
5061 - SINAPI/SC 12/2025	Prego de aco polido com cabeca 18 x 27 (2 1/2 x 10)	KG	INSUMO	0,00600000	15,65	0,09		
5104 - SINAPI/SC 12/2025	Rebite de repuxo em aluminio vazado, diametro 3,2 x 8 mm de comprimento (1kg = 1025 unidades)	KG	INSUMO	0,00120000	82,29	0,10		
13388 - SINAPI/SC 12/2025	Solda em barra de estanho-chumbo 50/50	KG	INSUMO	0,04500000	142,34	6,41		
88316 -								

SINAPI/SC 12/2025	Servente com encargos complementares	H	COMPOSIÇÃO	0,20700000	25,74	5,33	
88323 - SINAPI/SC 12/2025	Telhadista com encargos complementares	H	COMPOSIÇÃO	0,11200000	36,88	4,13	
93281 - SINAPI/SC 12/2025	Guincho elétrico de coluna, capacidade 400 kg, com moto freio, motor trifásico de 1,25 CV - CHP diurno. af 03/2016	CHP	COMPOSIÇÃO	0,01320000	41,49	0,55	
93282 - SINAPI/SC 12/2025	Guincho elétrico de coluna, capacidade 400 kg, com moto freio, motor trifásico de 1,25 CV - CHI diurno. af 03/2016	CHI	COMPOSIÇÃO	0,01830000	40,53	0,74	
88315 - SINAPI/SC 12/2025	Serralheiro com encargos complementares	H	COMPOSIÇÃO	0,20700000	35,29	7,31	
1312601238655 - Cotação 12/2025	Chapa de alumínio E =0,7mm	M²	INSUMO	0,30000000	133,29	39,99	
					TOTAL (R\$)	70,55	
C.P. 1312112123978 - 12/2025	Shaft (mochetas), modulado em placa cimentícia para dutos hidráulicos, elétricos, ventilação)					M2	
Referência	Descrição dos Serviços	Unidade	Tipo	Coef.	Unitário (R\$)	Total (R\$)	
11063 - SINAPI/SC 12/2025	Placa cimenticia lisa E = 6 mm, de 1,20 x *2,50* m (sem amianto)	M2	INSUMO	1,10000000	28,89	31,78	
88631 - SINAPI/SC 12/2025	Argamassa traço 1:4 (em volume de cimento e areia média úmida), preparo manual. af 08/2019	M3	COMPOSIÇÃO	0,02000000	720,69	14,41	
88316 - SINAPI/SC 12/2025	Servente com encargos complementares	H	COMPOSIÇÃO	0,15000000	25,74	3,86	
88309 - SINAPI/SC 12/2025	Pedreiro com encargos complementares	H	COMPOSIÇÃO	0,15000000	35,59	5,34	
37586 - SINAPI/SC 12/2025	Pino de aço com arruela conica, diametro arruela = *23* mm e comp hastE = *27* mm (acao indireta)	CENTO	INSUMO	0,02430000	52,53	1,28	
39419 - SINAPI/SC 12/2025	Perfil guia, formato u, em aço zincado, para estrutura parede drywall, E = 0,5 mm, 70 x 3000 mm (L x C)	M	INSUMO	0,76040000	7,40	5,63	
39422 - SINAPI/SC 12/2025	Perfil montante, formato C, em aço zincado, para estrutura parede drywall, E = 0,5 mm, 70 x 3000 mm (L x C)	M	INSUMO	1,99100000	8,40	16,72	
39431 - SINAPI/SC 12/2025	Fita de papel microperfurado, 50 x 150 mm, para tratamento de juntas de chapa de gesso para drywall	M	INSUMO	2,50270000	0,35	0,88	
39432 - SINAPI/SC 12/2025	Fita de papel reforçada com lamina de metal para reforço de cantos de chapa de gesso para drywall	M	INSUMO	0,74070000	3,08	2,28	
					TOTAL (R\$)	82,18	
C.P. 1312112124091 - 12/2025	APLICAÇÃO DE TERRA VEGETAL E ADUBO PARA PLANTIO DE GRAMAS, FLOREIRAS E HORTAS - FORNECIMENTO E EXECUÇÃO - REF. SINAPI 98520					M2	
Referência	Descrição dos Serviços	Unidade	Tipo	Coef.	Unitário (R\$)	Total (R\$)	
3123 - SINAPI/SC 12/2025	Fertilizante NPK - 4: 14: 8	KG	INSUMO	0,12500000	3,00	0,38	
38125 - SINAPI/SC 12/2025	Fertilizante organico composto, classe a	KG	INSUMO	2,65260000	1,43	3,79	
88316 - SINAPI/SC 12/2025	Servente com encargos complementares	H	COMPOSIÇÃO	0,05580000	25,74	1,44	
88441 - SINAPI/SC 12/2025	Jardineiro com encargos complementares	H	COMPOSIÇÃO	0,01120000	27,01	0,30	

38128 - SINAPI/SC 12/2025	Terra vegetal (ensacada)	KG	INSUMO	5,00000000	0,84	4,20	
					TOTAL (R\$)	10,11	
C.P. 1312203130504 - 12/2025	ARMAÇÃO DE BLOCO, VIGA BALDRAME OU SAPATA UTILIZANDO AÇO CA-60 DE 4,2 MM - MONTAGEM. AF_06/2017 (Ref. Sinapi 96544 01/2022)vgl					KG	
Referência	Descrição dos Serviços	Unidade	Tipo	Coef.	Unitário (R\$)	Total (R\$)	
39017 - SINAPI/SC 12/2025	Espacador / distanciador circular com entrada lateral, em plastico, para vergalhao *4,2 a 12,5* mm, cobrimento 20 mm	UN	INSUMO	1,19000000	0,20	0,24	
43132 - SINAPI/SC 12/2025	Arame recozido 16 BWG, D = 1,65 mm (0,016 kg/m) ou 18 BWG, D = 1,25 mm (0,01 kg/m)	KG	INSUMO	0,02500000	22,61	0,57	
88238 - SINAPI/SC 12/2025	Ajudante de armador com encargos complementares	H	COMPOSIÇÃO	0,04900000	27,67	1,36	
88245 - SINAPI/SC 12/2025	Armador com encargos complementares	H	COMPOSIÇÃO	0,15100000	35,29	5,33	
C.P. 131190933796 - Composição Própria 12/2025	Corte e dobra de aço CA-60, diametro de 4,2 mm, utilizado em estruturas diversas, exceto lajes (sinapi 92791 julho/2019)	KG	COMPOSIÇÃO	1,00000000	10,89	10,89	
					TOTAL (R\$)	18,39	
C.P. 131190933796 - 12/2025	Corte e dobra de aço CA-60, diametro de 4,2 mm, utilizado em estruturas diversas, exceto lajes (sinapi 92791 julho/2019)					KG	
Referência	Descrição dos Serviços	Unidade	Tipo	Coef.	Unitário (R\$)	Total (R\$)	
88238 - SINAPI/SC 12/2025	Ajudante de armador com encargos complementares	H	COMPOSIÇÃO	0,01080000	27,67	0,30	
88245 - SINAPI/SC 12/2025	Armador com encargos complementares	H	COMPOSIÇÃO	0,07690000	35,29	2,71	
43059 - SINAPI/SC 12/2025	Aço CA-60, 4,2 mm, ou 5,0 mm, ou 6,0 mm, ou 7,0 mm, vergalhao	KG	INSUMO	1,07000000	7,36	7,88	
					TOTAL (R\$)	10,89	
C.P. 1312203130912 - 12/2025	MOBILIZAÇÃO E DESMOBILIZAÇÃO DE EQUIPAMENTO - BHA					UN	
Referência	Descrição dos Serviços	Unidade	Tipo	Coef.	Unitário (R\$)	Total (R\$)	
91031 - SINAPI/SC 12/2025	Caminhão trucado (c/ terceiro eixo) eletrônico - potência 231cv - PBT = 22000kg - dist. entre eixos 5170 mm - inclui carroceria fixa aberta de madeira - CHP diurno. af_06/2015	CHP	COMPOSIÇÃO	18,00000000	271,13	4.880,34	
91032 - SINAPI/SC 12/2025	Caminhão trucado (c/ terceiro eixo) eletrônico - potência 231cv - PBT = 22000kg - dist. entre eixos 5170 mm - inclui carroceria fixa aberta de madeira - CHI diurno. af_06/2015	CHI	COMPOSIÇÃO	6,00000000	77,68	466,08	
					TOTAL (R\$)	5346,42	
C.P. 1312204133037 - 12/2025	TRATAMENTO DE JUNTA DE DILATAÇÃO, COM PREENCHIMENTO EM EPS E PU - REF. SINAPI 98575					M2	
Referência	Descrição dos Serviços	Unidade	Tipo	Coef.	Unitário (R\$)	Total (R\$)	
142 - SINAPI/SC 12/2025	Selante elastico monocomponente a base de poliuretano (pu) para juntas	310ML	INSUMO	0,64520000	29,78	19,21	

		diversas						
44074 - SINAPI/SC 12/2025		Primer de poliuretano	L	INSUMO	0,00600000	483,08	2,90	
88309 - SINAPI/SC 12/2025		Pedreiro com encargos complementares	H	COMPOSIÇÃO	1,32760000	35,59	47,25	
88316 - SINAPI/SC 12/2025		Servente com encargos complementares	H	COMPOSIÇÃO	0,26870000	25,74	6,92	
3408 - SINAPI/SC 12/2025		Poliestireno expandido/eps (isopor), tipo 2F, placa, isolamento termoacustico, E = 20 mm, 1000 x 500 mm	M2	INSUMO	1,10000000	8,80	9,68	
						TOTAL (R\$)	85,96	
C.P. 1312204133412 - 12/2025	PREPARO DE FUNDO DE VALA (ACERTO DO SOLO NATURAL) - REF. SINAPI 101616						M2	
Referência	Descrição dos Serviços	Unidade	Tipo	Coef.	Unitário (R\$)	Total (R\$)		
88309 - SINAPI/SC 12/2025	Pedreiro com encargos complementares	H	COMPOSIÇÃO	0,10200000	35,59	3,63		
88316 - SINAPI/SC 12/2025	Servente com encargos complementares	H	COMPOSIÇÃO	0,15310000	25,74	3,94		
91533 - SINAPI/SC 12/2025	Compactador de solos de percussão (soquete) com motor a gasolina 4 tempos, potência 4 CV - CHP diurno. af 08/2015	CHP	COMPOSIÇÃO	0,00360000	48,75	0,18		
91534 - SINAPI/SC 12/2025	Compactador de solos de percussão (soquete) com motor a gasolina 4 tempos, potência 4 CV - CHI diurno. af 08/2015	CHI	COMPOSIÇÃO	0,00360000	41,15	0,15		
						TOTAL (R\$)	7,90	
C.P. 1312207138216 - 12/2025	Junta de dilatação com EPS e selante monocomponente (PU), acabamento em cantoneira metálica fixada em apenas um lado da edificação - fornecimento e execução (Ref. SINAPI 68328 + 74121/1)						m	
Referência	Descrição dos Serviços	Unidade	Tipo	Coef.	Unitário (R\$)	Total (R\$)		
88310 - SINAPI/SC 12/2025	Pintor com encargos complementares	H	COMPOSIÇÃO	0,05630000	36,71	2,07		
88316 - SINAPI/SC 12/2025	Servente com encargos complementares	H	COMPOSIÇÃO	0,05580000	25,74	1,44		
142 - SINAPI/SC 12/2025	Selante elastico monocomponente a base de poliuretano (pu) para juntas diversas	310ML	INSUMO	0,33400000	29,78	9,95		
3408 - SINAPI/SC 12/2025	Poliestireno expandido/eps (isopor), tipo 2F, placa, isolamento termoacustico, E = 20 mm, 1000 x 500 mm	M2	INSUMO	0,15000000	8,80	1,32		
12815 - SINAPI/SC 12/2025	Fita crepe rolo de *25* mm x 50 m	UN	INSUMO	0,17200000	13,94	2,40		
586 - SINAPI/SC 12/2025	Cantoneira em aluminio, abas iguais, largura de 25,40 mm (1"), espessura de 4,76 mm (3/16") e peso linear de aproximadamente 0,593 kg/m	M	INSUMO	1,00000000	25,44	25,44		
						TOTAL (R\$)	42,62	
C.P. 1312207138463 - 12/2025	RODAPÉ CERÂMICO DE 7CM DE ALTURA COM PLACAS TIPO PORCELANATO DIMENSÕES 60X60CM - REF. SINAPI 88650						M	
Referência	Descrição dos Serviços	Unidade	Tipo	Coef.	Unitário (R\$)	Total (R\$)		
37595 - SINAPI/SC 12/2025	Argamassa colante tipo AC III	KG	INSUMO	0,63920000	2,15	1,37		
88256 - SINAPI/SC 12/2025	Azulejista ou ladrilheiro com encargos complementares	H	COMPOSIÇÃO	0,08710000	35,39	3,08		

88316 - SINAPI/SC 12/2025	Servente com encargos complementares	H	COMPOSIÇÃO	0,03260000	25,74	0,84	
34357 - SINAPI/SC 12/2025	Rejunte cimentício, qualquer cor	KG	INSUMO	0,08900000	4,11	0,37	
45190 - SINAPI/SC 12/2025	Piso em porcelanato, retificado, liso, monocolor, acetinado ou polido, formato maior que 2500 ate 6400 cm2	M2	INSUMO	0,18750000	59,13	11,09	
					TOTAL (R\$)	16,75	
C.P. 1312210141566 - 12/2025	ESTACA BROCA DE CONCRETO, DIÂMETRO DE 20CM, ESCAVAÇÃO MANUAL COM TRADO CONCHA, SEM ARMADURA. AF_05/2020 (REF. SINAPI 101173 08/2022)VGL					M	
Referência	Descrição dos Serviços	Unidade	Tipo	Coef.	Unitário (R\$)	Total (R\$)	
88309 - SINAPI/SC 12/2025	Pedreiro com encargos complementares	H	COMPOSIÇÃO	0,48600000	35,59	17,30	
88316 - SINAPI/SC 12/2025	Servente com encargos complementares	H	COMPOSIÇÃO	0,66500000	25,74	17,12	
94970 - SINAPI/SC 12/2025	Concreto fck = 20mpa, traço 1:2,7:3 (em massa seca de cimento/ areia média/ brita 1) - preparo mecânico com betoneira 600 l. af_05/2021	M3	COMPOSIÇÃO	0,04300000	561,57	24,15	
					TOTAL (R\$)	58,57	
C.P. 1312211143254 - 12/2025	ATERRO MECANIZADO (REGULARIZAÇÃO NIVEIS TERRENO) COM UTILIZAÇÃO DE BARRO - REF. SINAPI 94339 - BHA					M3	
Referência	Descrição dos Serviços	Unidade	Tipo	Coef.	Unitário (R\$)	Total (R\$)	
5678 - SINAPI/SC 12/2025	Retroescavadeira sobre rodas com carregadeira, tração 4x4, potência líq. 88 HP, caçamba carreg. cap. mín. 1 m3, caçamba retro cap. 0,26 m3, peso operacional mín. 6.674 kg, profundidade escavação máx. 4,37 m - CHP diurno. af_06/2014	CHP	COMPOSIÇÃO	0,03000000	160,10	4,80	
5679 - SINAPI/SC 12/2025	Retroescavadeira sobre rodas com carregadeira, tração 4x4, potência líq. 88 HP, caçamba carreg. cap. mín. 1 m3, caçamba retro cap. 0,26 m3, peso operacional mín. 6.674 kg, profundidade escavação máx. 4,37 m - CHI diurno. af_06/2014	CHI	COMPOSIÇÃO	0,03900000	74,36	2,90	
5901 - SINAPI/SC 12/2025	Caminhão pipa 10.000 l trucado, peso bruto total 23.000 kg, carga útil máxima 15.935 kg, distância entre eixos 4,8 m, potência 230 CV, inclusive tanque de aço para transporte de água - CHP diurno. af_06/2014	CHP	COMPOSIÇÃO	0,00600000	330,34	1,98	
5903 - SINAPI/SC 12/2025	Caminhão pipa 10.000 l trucado, peso bruto total 23.000 kg, carga útil máxima 15.935 kg, distância entre eixos 4,8 m, potência 230 CV, inclusive tanque de aço para transporte de água - CHI diurno. af_06/2014	CHI	COMPOSIÇÃO	0,00300000	84,06	0,25	
88316 - SINAPI/SC 12/2025	Servente com encargos complementares	H	COMPOSIÇÃO	0,03700000	25,74	0,95	
91533 - SINAPI/SC 12/2025	Compactador de solos de percussão (soquete) com motor a gasolina 4 tempos, potência 4 CV - CHP diurno. af_08/2015	CHP	COMPOSIÇÃO	0,16900000	48,75	8,24	
91534 -	Compactador de solos de percussão (soquete) com motor						

SINAPI/SC 12/2025	a gasolina 4 tempos, potência 4 CV - CHI diurno. af_08/2015	CHI	COMPOSIÇÃO	0,15700000	41,15	6,46	
6081 - SINAPI/SC 12/2025	Argila ou barro para aterro/reaterro (com transporte ate 10 km)	M3	INSUMO	1,25000000	54,26	67,83	
					TOTAL (R\$)	93,41	
C.P. 1312303147001 - 12/2025	BOIA DE NÍVEL PARA SENSOR - FORNECIMENTO E INSTALAÇÃO					UN	
Referência	Descrição dos Serviços	Unidade	Tipo	Coef.	Unitário (R\$)	Total (R\$)	
88248 - SINAPI/SC 12/2025	Auxiliar de encanador ou bombeiro hidráulico com encargos complementares	H	COMPOSIÇÃO	0,45480000	27,17	12,36	
88267 - SINAPI/SC 12/2025	Encanador ou bombeiro hidráulico com encargos complementares	H	COMPOSIÇÃO	0,45480000	35,32	16,06	
3148 - SINAPI/SC 12/2025	Fita veda rosca, em ptfe, rolo de 18 mm x 50 m (L x C)	UN	INSUMO	0,00960000	16,41	0,16	
1312303146573 - Cotação 12/2025	Boia de nível para sensor	un	INSUMO	1,00000000	68,07	68,07	
					TOTAL (R\$)	96,65	
C.P. 1312305148185 - 12/2025	PROJETO AS BUILT - PROJETO HIDROSSANITÁRIO					M²	
Referência	Descrição dos Serviços	Unidade	Tipo	Coef.	Unitário (R\$)	Total (R\$)	
90775 - SINAPI/SC 12/2025	Desenhista projetista com encargos complementares	H	COMPOSIÇÃO	0,15000000	26,95	4,04	
90777 - SINAPI/SC 12/2025	Engenheiro civil de obra junior com encargos complementares	H	COMPOSIÇÃO	0,05000000	130,60	6,53	
					TOTAL (R\$)	10,57	
C.P. 1312305148186 - 12/2025	PROJETO AS BUILT - PROJETO ESTRUTURAL					M²	
Referência	Descrição dos Serviços	Unidade	Tipo	Coef.	Unitário (R\$)	Total (R\$)	
90775 - SINAPI/SC 12/2025	Desenhista projetista com encargos complementares	H	COMPOSIÇÃO	0,10000000	26,95	2,70	
90777 - SINAPI/SC 12/2025	Engenheiro civil de obra junior com encargos complementares	H	COMPOSIÇÃO	0,07000000	130,60	9,14	
					TOTAL (R\$)	11,84	
C.P. 1312305148187 - 12/2025	PROJETO AS BUILT - PROJETO PREVENTIVO DE INCÊNDIO					M²	
Referência	Descrição dos Serviços	Unidade	Tipo	Coef.	Unitário (R\$)	Total (R\$)	
90775 - SINAPI/SC 12/2025	Desenhista projetista com encargos complementares	H	COMPOSIÇÃO	0,08000000	26,95	2,16	
90777 - SINAPI/SC 12/2025	Engenheiro civil de obra junior com encargos complementares	H	COMPOSIÇÃO	0,04000000	130,60	5,22	
					TOTAL (R\$)	7,38	
C.P. 1312305148188 - 12/2025	PROJETO AS BUILT - PROJETO ELÉTRICO					M²	
Referência	Descrição dos Serviços	Unidade	Tipo	Coef.	Unitário (R\$)	Total (R\$)	
90775 - SINAPI/SC 12/2025	Desenhista projetista com encargos complementares	H	COMPOSIÇÃO	0,15000000	26,95	4,04	
90777 - SINAPI/SC 12/2025	Engenheiro civil de obra junior com encargos complementares	H	COMPOSIÇÃO	0,10000000	130,60	13,06	

							TOTAL (R\$)	17,10	
C.P. 1312305148873 - 12/2025	LOCAÇÃO DE CAMINHÃO PARA DESCARTE DE ENTULHO - INCLUSO COLETA, TRANSPORTE E DESTINAÇÃO FINAL							UN	
Referência	Descrição dos Serviços	Unidade	Tipo	Coef.	Unitário (R\$)	Total (R\$)			
100981 - SINAPI/SC 12/2025	Carga, manobra e descarga de entulho em caminhão basculante 6 m³ - carga com escavadeira hidráulica (caçamba de 0,80 m³ / 111 hp) e descarga livre (unidade: m3). af_07/2020	M3	COMPOSIÇÃO	6,00000000	10,45	62,70			
97914 - SINAPI/SC 12/2025	Transporte com caminhão basculante de 6 m³, em via urbana pavimentada, DMT até 30 km (unidade: m3xkm). af_07/2020	M3XKM	COMPOSIÇÃO	120,00000000	3,21	385,20			
							TOTAL (R\$)	447,90	
C.P. 1312308151782 - 12/2025	Luminária alto rendimento em alumínio, com aletas para 4 lâmpadas led tubular t8 10w 6500k, embutida, dimensões aproximadas 63x63x7cm (AxLxP), incluso lâmpadas - Fornecimento e Instalação - (Ref. Sinapi 100905 03/2024)vgl							UND	
Referência	Descrição dos Serviços	Unidade	Tipo	Coef.	Unitário (R\$)	Total (R\$)			
88247 - SINAPI/SC 12/2025	Auxiliar de eletricista com encargos complementares	H	COMPOSIÇÃO	0,34530000	28,30	9,77			
88264 - SINAPI/SC 12/2025	Eletricista com encargos complementares	H	COMPOSIÇÃO	0,82880000	46,02	38,14			
1312308151755 - Cotação 12/2025	Luminária alto rendimento em alumínio, com aletas para 4 lâmpadas LED tubular t8 10w 6500k, embutida, dimensões aproximadas 63x63x7cm (axlxp)	UND	INSUMO	1,00000000	182,76	182,76			
39386 - SINAPI/SC 12/2025	Lampada LED tubular bivolt 9/10 W, base g13	UN	INSUMO	4,00000000	6,88	27,52			
							TOTAL (R\$)	258,19	
C.P. 1312404166425 - 12/2025	LAJE PRÉ-MOLDADA UNIDIRECIONAL, BIAPOIADA, PARA FORRO, ENCHIMENTO EM EPS, VIGOTA TRELIÇADA, ALTURA 8 CM - REF. SINAPI 101964							M2	
Referência	Descrição dos Serviços	Unidade	Tipo	Coef.	Unitário (R\$)	Total (R\$)			
6193 - SINAPI/SC 12/2025	Tabua nao aparelhada *2,5 x 20* cm, em macaranduba/massaranduba, angelim ou equivalente da regioao - bruta	M	INSUMO	1,87000000	45,22	84,56			
40304 - SINAPI/SC 12/2025	Prego de aco polido com cabeca dupla 17 x 27 (2 1/2 x 11)	KG	INSUMO	0,04000000	19,65	0,79			
88262 - SINAPI/SC 12/2025	Carpinteiro de formas com encargos complementares	H	COMPOSIÇÃO	0,50100000	37,29	18,68			
88316 - SINAPI/SC 12/2025	Servente com encargos complementares	H	COMPOSIÇÃO	0,35400000	25,74	9,11			
92273 - SINAPI/SC 12/2025	Fabricação de escoras do tipo pontalete, em madeira, para pé-direito simples. af_09/2020	M	COMPOSIÇÃO	0,97000000	15,27	14,81			
1312404166424 - Cotação 12/2025	Laje treliçada h8 com bloco de eps	M²	INSUMO	1,00000000	39,00	39,00			
							TOTAL (R\$)	166,95	
C.P. 1312404166874 - 12/2025	LAJE PRÉ-MOLDADA UNIDIRECIONAL, BIAPOIADA, PARA FORRO, ENCHIMENTO EM EPS, VIGOTA TRELIÇADA, ALTURA 12 CM - REF. SINAPI 101964							M2	
Referência	Descrição dos Serviços	Unidade	Tipo	Coef.	Unitário (R\$)	Total (R\$)			

6193 - SINAPI/SC 12/2025	Tabua nao aparelhada *2,5 x 20* cm, em macaranduba/massaranduba, angelim ou equivalente da regioao - bruta	M	INSUMO	1,87000000	45,22	84,56	
40304 - SINAPI/SC 12/2025	Prego de aço polido com cabeça dupla 17 x 27 (2 1/2 x 11)	KG	INSUMO	0,04000000	19,65	0,79	
88262 - SINAPI/SC 12/2025	Carpinteiro de formas com encargos complementares	H	COMPOSIÇÃO	0,50100000	37,29	18,68	
88316 - SINAPI/SC 12/2025	Servente com encargos complementares	H	COMPOSIÇÃO	0,35400000	25,74	9,11	
92273 - SINAPI/SC 12/2025	Fabricação de escoras do tipo pontalete, em madeira, para pé-direito simples. af_09/2020	M	COMPOSIÇÃO	0,97000000	15,27	14,81	
1312404166871 - Cotação 12/2025	Laje treliçada h12 com bloco de eps	M²	INSUMO	1,00000000	63,84	63,84	
					TOTAL (R\$)	191,79	
C.P. 1312404166979 - 12/2025	LOCAÇÃO DE PONTO PARA REFERÊNCIA TOPOGRÁFICA - REF. SINAPI 105156/99058					UN	
Referência	Descrição dos Serviços	Unidade	Tipo	Coef.	Unitário (R\$)	Total (R\$)	
32 - SINAPI/SC 12/2025	Aço CA-50, 6,3 mm, vergalhão	KG	INSUMO	0,07350000	8,21	0,60	
88253 - SINAPI/SC 12/2025	Auxiliar de topógrafo com encargos complementares	H	COMPOSIÇÃO	0,29940000	16,56	4,96	
90781 - SINAPI/SC 12/2025	Topógrafo com encargos complementares	H	COMPOSIÇÃO	0,29940000	33,26	9,96	
7247 - SINAPI/SC 12/2025	Locação de teodolito eletrônico, precisão angular de 5 a 7 segundos, incluindo tripe	H	INSUMO	0,29940000	2,48	0,74	
					TOTAL (R\$)	16,26	
C.P. 1312404167148 - 12/2025	EXECUÇÃO DE REFEITÓRIO EM CANTEIRO DE OBRA EM CHAPA DE MADEIRA COMPENSADA, NÃO INCLUSO MOBILIÁRIO E EQUIPAMENTOS - REF. SINAPI 93210					M2	
Referência	Descrição dos Serviços	Unidade	Tipo	Coef.	Unitário (R\$)	Total (R\$)	
3080 - SINAPI/SC 12/2025	Fechadura espelho para porta externa, em aço inox (máquina, testa e contra-testa) e em zamac (macaneta, lingueta e trincos) com acabamento cromado, máquina de 40 mm, incluindo chave tipo cilindro	CJ	INSUMO	0,02680000	78,23	2,10	
37525 - SINAPI/SC 12/2025	Tela plástica tecida listrada branca e laranja, tipo guarda corpo, em polietileno monofilado, rolo 1,20 x 50 m (L x C)	M	INSUMO	1,27820000	3,17	4,05	
86943 - SINAPI/SC 12/2025	Lavatório louça branca suspenso, 29,5 x 39cm ou equivalente, padrão popular, incluso sifão flexível em PVC, válvula e engate flexível 30cm em plástico e torneira cromada de mesa, padrão popular - fornecimento e instalação. af_01/2020	UN	COMPOSIÇÃO	0,02680000	303,43	8,13	
88262 - SINAPI/SC 12/2025	Carpinteiro de formas com encargos complementares	H	COMPOSIÇÃO	1,11550000	37,29	41,60	
88489 - SINAPI/SC 12/2025	Pintura látex acrílica premium, aplicação manual em paredes, duas demãos. af_04/2023	M2	COMPOSIÇÃO	1,42930000	13,70	19,58	
89711 - SINAPI/SC 12/2025	Tubo PVC, série normal, esgoto predial, DN 40 mm, fornecido e instalado em ramal de descarga ou ramal de esgoto sanitário. af_08/2022	M	COMPOSIÇÃO	0,08860000	25,23	2,24	
89714 -	Tubo PVC, série normal, esgoto predial, DN 100 mm,						

SINAPI/SC 12/2025	fornecido e instalado em ramal de descarga ou ramal de esgoto sanitário. af 08/2022	M	COMPOSIÇÃO	0,14230000	43,62	6,21	
89724 - SINAPI/SC 12/2025	Joelho 90 graus, PVC, serie normal, esgoto predial, DN 40 mm, junta soldável, fornecido e instalado em ramal de descarga ou ramal de esgoto sanitário. af 08/2022	UN	COMPOSIÇÃO	0,05370000	12,26	0,66	
90822 - SINAPI/SC 12/2025	Porta de madeira para pintura, semi-oca (leve ou média), 80x210cm, espessura de 3,5cm, incluso dobradiças - fornecimento e instalação. af 10/2025	UN	COMPOSIÇÃO	0,02680000	424,92	11,39	
91170 - SINAPI/SC 12/2025	Fixação de tubos horizontais de PVC água, PVC esgoto, PVC água pluvial, CPVC, ppr, cobre ou aço, diâmetros menores ou iguais a 40 mm, com abraçadeira metálica rígida tipo U perfil 1 1/4", fixada em perfilado em laje. af 09/2023 ps	M	COMPOSIÇÃO	0,32210000	10,63	3,42	
91173 - SINAPI/SC 12/2025	Fixação de tubos verticais de PVC água, PVC esgoto, PVC água pluvial, CPVC, ppr, cobre ou aço, diâmetros menores ou iguais a 40 mm, com abraçadeira metálica rígida tipo U perfil 1 1/4", fixada em perfilado em parede. af 09/2023 ps	M	COMPOSIÇÃO	0,53690000	3,96	2,13	
91862 - SINAPI/SC 12/2025	Eletroduto rígido roscável, PVC, DN 20 mm (1/2"), para circuitos terminais, instalado em forro - fornecimento e instalação. af 03/2023	M	COMPOSIÇÃO	0,32210000	11,86	3,82	
91870 - SINAPI/SC 12/2025	Eletroduto rígido roscável, PVC, DN 20 mm (1/2"), para circuitos terminais, instalado em parede - fornecimento e instalação. af 03/2023	M	COMPOSIÇÃO	0,53690000	16,17	8,68	
91911 - SINAPI/SC 12/2025	Curva 90 graus para eletroduto, PVC, roscável, DN 20 mm (1/2"), para circuitos terminais, instalada em parede - fornecimento e instalação. af 03/2023	UN	COMPOSIÇÃO	0,10740000	22,65	2,43	
91924 - SINAPI/SC 12/2025	Cabo de cobre flexível isolado, 1,5 mm², anti-chama 450/750 V, para circuitos terminais - fornecimento e instalação. af 03/2023	M	COMPOSIÇÃO	0,85910000	3,65	3,14	
91926 - SINAPI/SC 12/2025	Cabo de cobre flexível isolado, 2,5 mm², anti-chama 450/750 V, para circuitos terminais - fornecimento e instalação. af 03/2023	M	COMPOSIÇÃO	2,55030000	5,22	13,31	
91937 - SINAPI/SC 12/2025	Caixa octogonal 3" x 3", PVC, instalada em laje - fornecimento e instalação. af 03/2023	UN	COMPOSIÇÃO	0,16110000	20,32	3,27	
92000 - SINAPI/SC 12/2025	Tomada baixa de embutir (1 módulo), 2p+t 10 A, incluindo suporte e placa - fornecimento e instalação. af 03/2023	UN	COMPOSIÇÃO	0,02680000	40,67	1,09	
92008 - SINAPI/SC 12/2025	Tomada baixa de embutir (2 módulos), 2p+t 10 A, incluindo suporte e placa - fornecimento e instalação. af 03/2023	UN	COMPOSIÇÃO	0,13420000	62,40	8,37	
92023 - SINAPI/SC 12/2025	Interruptor simples (1 módulo) com 1 tomada de embutir 2p+t 10 A, incluindo suporte e placa - fornecimento e instalação. af 03/2023	UN	COMPOSIÇÃO	0,02680000	66,21	1,77	
92543 - SINAPI/SC 12/2025	Trama de madeira composta por terças para telhados de até 2 águas para telha ondulada de fibrocimento, metálica, plástica ou termoacústica,	M2	COMPOSIÇÃO	1,45100000	53,94	78,27	

		incluso transporte vertical. af_10/2025						
93358 - SINAPI/SC 12/2025		Escavação manual de vala. af_09/2024	M3	COMPOSIÇÃO	0,03900000	101,82	3,97	
93382 - SINAPI/SC 12/2025		Reaterro manual de valas, com compactador de solos de percussão. af_08/2023	M3	COMPOSIÇÃO	0,01000000	31,63	0,32	
94210 - SINAPI/SC 12/2025		Telhamento com telha ondulada de fibrocimento E = 6 mm, com recobrimento lateral de 1 1/4 de onda para telhado com inclinação máxima de 10°, com até 2 águas, incluso içamento. af_07/2019	M2	COMPOSIÇÃO	1,45100000	49,78	72,23	
95240 - SINAPI/SC 12/2025		Lastro de concreto magro, aplicado em pisos, lajes sobre solo ou radiers, espessura de 3 cm. af_01/2024	M2	COMPOSIÇÃO	0,00900000	23,33	0,21	
95241 - SINAPI/SC 12/2025		Lastro de concreto magro, aplicado em pisos, lajes sobre solo ou radiers, espessura de 5 cm. af_01/2024	M2	COMPOSIÇÃO	1,45100000	44,76	64,95	
95805 - SINAPI/SC 12/2025		Condulete de PVC, tipo B, para eletroduto de PVC soldável DN 25 mm (3/4"), aparente - fornecimento e instalação. af_10/2022	UN	COMPOSIÇÃO	0,18790000	27,21	5,11	
95811 - SINAPI/SC 12/2025		Condulete de PVC, tipo Lb, para eletroduto de PVC soldável DN 25 mm (3/4"), aparente - fornecimento e instalação. af_10/2022	UN	COMPOSIÇÃO	0,02680000	21,58	0,58	
97906 - SINAPI/SC 12/2025		Caixa enterrada hidráulica retangular, em alvenaria com blocos de concreto, dimensões internas: 0,6x0,6x0,6 m para rede de esgoto. af_12/2020	UN	COMPOSIÇÃO	0,02680000	544,35	14,59	
98102 - SINAPI/SC 12/2025		Caixa de gordura simples, circular, em concreto pré-moldado, diâmetro interno = 0,4 m, altura interna = 0,4 m. af_12/2020	UN	COMPOSIÇÃO	0,02680000	204,84	5,49	
98441 - SINAPI/SC 12/2025		Parede de madeira compensada para construção temporária em chapa simples, externa, sem vão. af_03/2024	M2	COMPOSIÇÃO	0,31170000	106,71	33,26	
98445 - SINAPI/SC 12/2025		Parede de madeira compensada para construção temporária em chapa simples, externa, com área líquida maior ou igual a 6 m², com vão. af_03/2024	M2	COMPOSIÇÃO	0,22640000	125,17	28,34	
98446 - SINAPI/SC 12/2025		Parede de madeira compensada para construção temporária em chapa simples, externa, com área líquida menor que 6 m², com vão. af_03/2024	M2	COMPOSIÇÃO	0,17650000	160,39	28,31	
101876 - SINAPI/SC 12/2025		Quadro de distribuição de energia em PVC, de embutir, sem barramento, para 6 disjuntores - fornecimento e instalação. af_07/2025	UN	COMPOSIÇÃO	0,02680000	152,54	4,09	
101891 - SINAPI/SC 12/2025		Disjuntor monopolar tipo nema, corrente nominal de 35 até 50A - fornecimento e instalação. af_07/2025	UN	COMPOSIÇÃO	0,10740000	29,34	3,15	
C.P. 1312501178027 - Composição Própria 12/2025		Luminária tipo calha, de sobrepor, com 1 lâmpada tubular fluorescente de 36 W, com reator de partida rápida - fornecimento e instalação	UN	COMPOSIÇÃO	0,32220000	123,42	39,77	
						TOTAL (R\$)	530,03	
C.P. 1312501178027 - 12/2025	Luminária tipo calha, de sobrepor, com 1 lâmpada tubular fluorescente de 36 W, com reator de partida rápida - fornecimento e instalação					UN		
Referência	Descrição dos Serviços	Unidade	Tipo	Coef.	Unitário	Total (R\$)		

						(R\$)		
3780 - SINAPI/SC 12/2025	Luminaria de sobrepor em chapa de aço para 1 lâmpada fluorescente de *36* W, aletada, completa (lâmpada e reator inclusos)	UN	INSUMO	1,00000000	102,35	102,35		
88247 - SINAPI/SC 12/2025	Auxiliar de eletricista com encargos complementares	H	COMPOSIÇÃO	0,15190000	28,30	4,30		
88264 - SINAPI/SC 12/2025	Eletricista com encargos complementares	H	COMPOSIÇÃO	0,36450000	46,02	16,77		
					TOTAL (R\$)	123,42		
C.P. 1312404167150 - 12/2025	Execução de sanitário e vestiário em canteiro de obra em chapa de madeira compensada, não incluso mobiliário - ref. SINAPI 93212					M2		
Referência	Descrição dos Serviços	Unidade	Tipo	Coef.	Unitário (R\$)	Total (R\$)		
3080 - SINAPI/SC 12/2025	Fechadura espelho para porta externa, em aço inox (maquina, testa e contra-testa) e em zamac (macaneta, lingueta e trincos) com acabamento cromado, maquina de 40 mm, incluindo chave tipo cilindro	CJ	INSUMO	0,03480000	78,23	2,72		
3659 - SINAPI/SC 12/2025	Juncao simples de reducao, PVC, DN 100 x 50 mm, serie normal para esgoto predial	UN	INSUMO	0,01740000	18,82	0,33		
3670 - SINAPI/SC 12/2025	Juncao simples, PVC, 45 graus, DN 100 x 100 mm, serie normal para esgoto predial	UN	INSUMO	0,03480000	24,16	0,84		
11587 - SINAPI/SC 12/2025	Forro de PVC liso, branco, regua de 10 cm, espessura aproximada de 8 mm (com colocacao / sem estrutura metalica)	M2	INSUMO	0,97620000	76,73	74,90		
11697 - SINAPI/SC 12/2025	Mictorio coletivo aço inox (AISI 304), E = 0,8 mm, de *100 x 40 x 30* cm (c x a x p)	UN	INSUMO	0,01740000	633,96	11,03		
11712 - SINAPI/SC 12/2025	Caixa sifonada, PVC, 150 x 150 x 50 mm, com grelha quadrada, branca (NBR 5688)	UN	INSUMO	0,03480000	46,63	1,62		
21112 - SINAPI/SC 12/2025	Valvula de descarga em metal cromado para mictorio com acionamento por pressao e fechamento automatico	UN	INSUMO	0,01740000	226,39	3,94		
43777 - SINAPI/SC 12/2025	Porta de madeira, folha leve (NBR 15930), de 600 x 2100 mm, E = 35 mm, nucleo colmeia, capa lisa em hdf, acabamento melaminico em padrao madeira	UN	INSUMO	0,04476180	233,66	10,46		
86888 - SINAPI/SC 12/2025	Vaso sanitário sifonado com caixa acoplada louça branca - fornecimento e instalação. af 01/2020	UN	COMPOSIÇÃO	0,05220000	523,88	27,35		
86943 - SINAPI/SC 12/2025	Lavatório louça branca suspenso, 29,5 x 39cm ou equivalente, padrão popular, incluso sifão flexível em PVC, válvula e engate flexível 30cm em plástico e torneira cromada de mesa, padrão popular - fornecimento e instalação. af 01/2020	UN	COMPOSIÇÃO	0,05220000	303,43	15,84		
88489 - SINAPI/SC 12/2025	Pintura látex acrílica premium, aplicação manual em paredes, duas demãos. af 04/2023	M2	COMPOSIÇÃO	2,44420000	13,70	33,49		
89709 - SINAPI/SC 12/2025	Ralo sifonado, PVC, DN 100 x 40 mm, junta soldável, fornecido e instalado em ramal de descarga ou em ramal de esgoto sanitário. af 08/2022	UN	COMPOSIÇÃO	0,06960000	23,98	1,67		
89711 - SINAPI/SC 12/2025	Tubo PVC, serie normal, esgoto predial, DN 40 mm, fornecido e instalado em ramal de descarga ou ramal de esgoto sanitário. af 08/2022	M	COMPOSIÇÃO	0,16310000	25,23	4,12		

89712 - SINAPI/SC 12/2025	Tubo PVC, serie normal, esgoto predial, DN 50 mm, fornecido e instalado em ramal de descarga ou ramal de esgoto sanitário. af_08/2022	M	COMPOSIÇÃO	0,22350000	31,31	7,00	
89714 - SINAPI/SC 12/2025	Tubo PVC, serie normal, esgoto predial, DN 100 mm, fornecido e instalado em ramal de descarga ou ramal de esgoto sanitário. af_08/2022	M	COMPOSIÇÃO	0,04700000	43,62	2,05	
89724 - SINAPI/SC 12/2025	Joelho 90 graus, PVC, serie normal, esgoto predial, DN 40 mm, junta soldável, fornecido e instalado em ramal de descarga ou ramal de esgoto sanitário. af_08/2022	UN	COMPOSIÇÃO	0,17400000	12,26	2,13	
89731 - SINAPI/SC 12/2025	Joelho 90 graus, PVC, serie normal, esgoto predial, DN 50 mm, junta elástica, fornecido e instalado em ramal de descarga ou ramal de esgoto sanitário. af_08/2022	UN	COMPOSIÇÃO	0,01740000	16,52	0,29	
89748 - SINAPI/SC 12/2025	Curva curta 90 graus, PVC, serie normal, esgoto predial, DN 100 mm, junta elástica, fornecido e instalado em ramal de descarga ou ramal de esgoto sanitário. af_08/2022	UN	COMPOSIÇÃO	0,05220000	44,94	2,35	
89784 - SINAPI/SC 12/2025	Te, PVC, serie normal, esgoto predial, DN 50 x 50 mm, junta elástica, fornecido e instalado em ramal de descarga ou ramal de esgoto sanitário. af_08/2022	UN	COMPOSIÇÃO	0,01740000	26,28	0,46	
90822 - SINAPI/SC 12/2025	Porta de madeira para pintura, semi-oca (leve ou média), 80x210cm, espessura de 3,5cm, incluso dobradiças - fornecimento e instalação. af_10/2025	UN	COMPOSIÇÃO	0,03480000	424,92	14,79	
91170 - SINAPI/SC 12/2025	Fixação de tubos horizontais de PVC água, PVC esgoto, PVC água pluvial, CPVC, ppr, cobre ou aço, diâmetros menores ou iguais a 40 mm, com abraçadeira metálica rígida tipo U perfil 1 1/4", fixada em perfilado em laje. af_09/2023_ps	M	COMPOSIÇÃO	0,46120000	10,63	4,90	
91173 - SINAPI/SC 12/2025	Fixação de tubos verticais de PVC água, PVC esgoto, PVC água pluvial, CPVC, ppr, cobre ou aço, diâmetros menores ou iguais a 40 mm, com abraçadeira metálica rígida tipo U perfil 1 1/4", fixada em perfilado em parede. af_09/2023_ps	M	COMPOSIÇÃO	0,18270000	3,96	0,72	
91305 - SINAPI/SC 12/2025	Fechadura de embutir sem cilindro, para porta de banheiro, completa, acabamento padrão popular, incluso execução de furo - fornecimento e instalação. af_10/2025	UN	COMPOSIÇÃO	0,05220000	135,10	7,05	
91862 - SINAPI/SC 12/2025	Eletroduto rígido roscável, PVC, DN 20 mm (1/2"), para circuitos terminais, instalado em forro - fornecimento e instalação. af_03/2023	M	COMPOSIÇÃO	0,33070000	11,86	3,92	
91863 - SINAPI/SC 12/2025	Eletroduto rígido roscável, PVC, DN 25 mm (3/4"), para circuitos terminais, instalado em forro - fornecimento e instalação. af_03/2023	M	COMPOSIÇÃO	0,13050000	13,89	1,81	
91870 - SINAPI/SC 12/2025	Eletroduto rígido roscável, PVC, DN 20 mm (1/2"), para circuitos terminais, instalado em parede - fornecimento e instalação. af_03/2023	M	COMPOSIÇÃO	0,15660000	16,17	2,53	

91871 - SINAPI/SC 12/2025	Eletroduto rígido roscável, PVC, DN 25 mm (3/4"), para circuitos terminais, instalado em parede - fornecimento e instalação. af_03/2023	M	COMPOSIÇÃO	0,02610000	18,20	0,48	
91875 - SINAPI/SC 12/2025	Luva para eletroduto, PVC, <u>roscável, DN 25 mm (3/4")</u> , para circuitos terminais, instalada em forro - fornecimento e instalação. af_03/2023	UN	COMPOSIÇÃO	0,03480000	11,24	0,39	
91882 - SINAPI/SC 12/2025	Luva para eletroduto, PVC, roscável, DN 20 mm (1/2"), para circuitos terminais, instalada em parede - fornecimento e instalação. af_03/2023	UN	COMPOSIÇÃO	0,03480000	14,17	0,49	
91890 - SINAPI/SC 12/2025	Curva 90 graus para eletroduto, PVC, roscável, DN 25 mm (3/4"), para circuitos terminais, instalada em forro - fornecimento e instalação. af_03/2023	UN	COMPOSIÇÃO	0,01740000	17,78	0,31	
91911 - SINAPI/SC 12/2025	Curva 90 graus para eletroduto, PVC, roscável, DN 20 mm (1/2"), para circuitos terminais, instalada em parede - fornecimento e instalação. af_03/2023	UN	COMPOSIÇÃO	0,06960000	22,65	1,58	
91924 - SINAPI/SC 12/2025	Cabo de cobre flexível isolado, 1,5 mm², anti-chama 450/750 V, para circuitos terminais - fornecimento e instalação. af_03/2023	M	COMPOSIÇÃO	1,25300000	3,65	4,57	
91926 - SINAPI/SC 12/2025	Cabo de cobre flexível isolado, 2,5 mm², anti-chama 450/750 V, para circuitos terminais - fornecimento e instalação. af_03/2023	M	COMPOSIÇÃO	0,46990000	5,22	2,45	
91928 - SINAPI/SC 12/2025	Cabo de cobre flexível isolado, 4 mm², anti-chama 450/750 V, para circuitos terminais - fornecimento e instalação. af_03/2023	M	COMPOSIÇÃO	1,04420000	7,98	8,33	
91937 - SINAPI/SC 12/2025	Caixa octogonal 3" x 3", PVC, instalada em laje - fornecimento e instalação. af_03/2023	UN	COMPOSIÇÃO	0,13920000	20,32	2,83	
91959 - SINAPI/SC 12/2025	Interruptor simples (2 módulos), 10A/250V, incluindo suporte e placa - fornecimento e instalação. af_03/2023	UN	COMPOSIÇÃO	0,01740000	58,95	1,03	
91967 - SINAPI/SC 12/2025	Interruptor simples (3 módulos), 10A/250V, incluindo suporte e placa - fornecimento e instalação. af_03/2023	UN	COMPOSIÇÃO	0,01740000	78,98	1,37	
92000 - SINAPI/SC 12/2025	Tomada baixa de embutir (1 módulo), 2p+t 10 A, incluindo suporte e placa - fornecimento e instalação. af_03/2023	UN	COMPOSIÇÃO	0,03480000	40,67	1,42	
92543 - SINAPI/SC 12/2025	Trama de madeira composta por terças para telhados de até 2 águas para telha ondulada de fibrocimento, metálica, plástica ou termoacústica, incluso transporte vertical. af_10/2025	M2	COMPOSIÇÃO	1,35660000	53,94	73,18	
93358 - SINAPI/SC 12/2025	Escavação manual de vala. af_09/2024	M3	COMPOSIÇÃO	0,02790000	101,82	2,84	
93382 - SINAPI/SC 12/2025	Reaterro manual de valas, com compactador de solos de percussão. af_08/2023	M3	COMPOSIÇÃO	0,00720000	31,63	0,23	
94210 - SINAPI/SC 12/2025	Telhamento com telha ondulada de fibrocimento E = 6 mm, com recobrimento lateral de 1 1/4 de onda para telhado com inclinação máxima de 10°, com até 2 águas, incluso içamento. af_07/2019	M2	COMPOSIÇÃO	1,35660000	49,78	67,53	

94559 - SINAPI/SC 12/2025	Janela de aço tipo basculante, para vidros (vidros não inclusos), batente/ requadro incluso (6,5 a 14 cm), dimensões 60x60 cm, com pintura anticorrosiva, sem acabamento, com ferragens, fixação com argamassa, exclusive contramarco - fornecimento e instalação. af_11/2024	M2	COMPOSIÇÃO	0,09050000	740,65	67,03	
95240 - SINAPI/SC 12/2025	Lastro de concreto magro, aplicado em pisos, lajes sobre solo ou radiers, espessura de 3 cm. af_01/2024	M2	COMPOSIÇÃO	0,00640000	23,33	0,15	
95241 - SINAPI/SC 12/2025	Lastro de concreto magro, aplicado em pisos, lajes sobre solo ou radiers, espessura de 5 cm. af_01/2024	M2	COMPOSIÇÃO	1,33280000	44,76	59,66	
95805 - SINAPI/SC 12/2025	Condulete de PVC, tipo B, para eletroduto de PVC soldável DN 25 mm (3/4"), aparente - fornecimento e instalação. af_10/2022	UN	COMPOSIÇÃO	0,01740000	27,21	0,47	
95811 - SINAPI/SC 12/2025	Condulete de PVC, tipo Lb, para eletroduto de PVC soldável DN 25 mm (3/4"), aparente - fornecimento e instalação. af_10/2022	UN	COMPOSIÇÃO	0,05220000	21,58	1,13	
96985 - SINAPI/SC 12/2025	Haste de aterramento, diâmetro 5/8", com 3 metros - fornecimento e instalação. af_08/2023	UN	COMPOSIÇÃO	0,05220000	79,55	4,15	
97886 - SINAPI/SC 12/2025	Caixa enterrada elétrica retangular, em alvenaria com tijolos cerâmicos maciços, fundo com brita, dimensões internas: 0,3x0,3x0,3 m. af_12/2020	UN	COMPOSIÇÃO	0,05220000	198,74	10,37	
97906 - SINAPI/SC 12/2025	Caixa enterrada hidráulica retangular, em alvenaria com blocos de concreto, dimensões internas: 0,6x0,6x0,6 m para rede de esgoto. af_12/2020	UN	COMPOSIÇÃO	0,03480000	544,35	18,94	
98441 - SINAPI/SC 12/2025	Parede de madeira compensada para construção temporária em chapa simples, externa, sem vão. af_03/2024	M2	COMPOSIÇÃO	0,56190000	106,71	59,96	
98443 - SINAPI/SC 12/2025	Parede de madeira compensada para construção temporária em chapa simples, interna, sem vão. af_03/2024	M2	COMPOSIÇÃO	0,17860000	81,27	14,51	
98445 - SINAPI/SC 12/2025	Parede de madeira compensada para construção temporária em chapa simples, externa, com área líquida maior ou igual a 6 m², com vão. af_03/2024	M2	COMPOSIÇÃO	0,40810000	125,17	51,08	
98446 - SINAPI/SC 12/2025	Parede de madeira compensada para construção temporária em chapa simples, externa, com área líquida menor que 6 m², com vão. af_03/2024	M2	COMPOSIÇÃO	0,31820000	160,39	51,04	
98447 - SINAPI/SC 12/2025	Parede de madeira compensada para construção temporária em chapa simples, interna, com área líquida maior ou igual a 6 m², com vão. af_03/2024	M2	COMPOSIÇÃO	0,12970000	95,42	12,38	
98448 - SINAPI/SC 12/2025	Parede de madeira compensada para construção temporária em chapa simples, interna, com área líquida menor que 6 m², com vão. af_03/2024	M2	COMPOSIÇÃO	0,10110000	122,64	12,40	
98679 - SINAPI/SC 12/2025	Piso cimentado, traço 1:3 (cimento e areia), acabamento liso, espessura 2,0 cm, preparo mecânico da argamassa.	M2	COMPOSIÇÃO	0,51340000	46,05	23,64	

		af 09/2020						
100860 - SINAPI/SC 12/2025	Chuveiro elétrico comum corpo plástico, tipo ducha - fornecimento e instalação. af 01/2020	UN	COMPOSIÇÃO	0,06960000	109,38	7,61		
101876 - SINAPI/SC 12/2025	Quadro de distribuição de energia em PVC, de embutir, sem barramento, para 6 disjuntores - fornecimento e instalação. af 07/2025	UN	COMPOSIÇÃO	0,01740000	152,54	2,65		
101891 - SINAPI/SC 12/2025	Disjuntor monopolar tipo nema, corrente nominal de 35 até 50A - fornecimento e instalação. af 07/2025	UN	COMPOSIÇÃO	0,10440000	29,34	3,06		
102607 - SINAPI/SC 12/2025	Caixa d'água em polietileno, 1000 litros - fornecimento e instalação. af 06/2021	UN	COMPOSIÇÃO	0,14280000	439,43	62,75		
94796 - SINAPI/SC 12/2025	Torneira de boia para caixa d'água, roscável, 3/4" - fornecimento e instalação. af 08/2021	UN	COMPOSIÇÃO	0,14280000	67,97	9,71		
C.P. 1312501178027 - Composição Própria 12/2025	Luminária tipo calha, de sobrepor, com 1 lâmpada tubular fluorescente de 36 W, com reator de partida rápida - fornecimento e instalação	UN	COMPOSIÇÃO	0,27840000	123,42	34,36		
C.P. 1312510231954 - Composição Própria 12/2025	Cabo de cobre flexível isolado, 16 mm², anti-chama 450/750V, para distribuição - fornecimento e instalação. (ref SINAPI 92981) - eds	M	COMPOSIÇÃO	0,26110000	17,42	4,55		
					TOTAL (R\$)	918,94		
C.P. 1312510231954 - 12/2025	Cabo de cobre flexível isolado, 16 mm², anti-chama 450/750V, para distribuição - fornecimento e instalação. (ref SINAPI 92981) - eds					M		
Referência	Descrição dos Serviços	Unidade	Tipo	Coef.	Unitário (R\$)	Total (R\$)		
88264 - SINAPI/SC 12/2025	Eletricista com encargos complementares	H	COMPOSIÇÃO	0,01300000	46,02	0,60		
88247 - SINAPI/SC 12/2025	Auxiliar de eletricista com encargos complementares	H	COMPOSIÇÃO	0,01300000	28,30	0,37		
21127 - SINAPI/SC 12/2025	Fita isolante adesiva antichama, uso ate 750 V, em rolo de 19 mm x 5 m	UN	INSUMO	0,01000000	3,81	0,04		
979 - SINAPI/SC 12/2025	Cabo de cobre, flexivel, classe 4 ou 5, isolacao em PVC/A, antichama BWF-B, 1 condutor, 450/750 V, secao nominal 16 mm2	M	INSUMO	1,02700000	15,98	16,41		
					TOTAL (R\$)	17,42		
C.P. 1312404167151 - 12/2025	EXECUÇÃO DE ALMOXARIFADO EM CANTEIRO DE OBRA EM CHAPA DE MADEIRA COMPENSADA, INCLUSO PRATELEIRAS - REF. SINAPI 93208					M2		
Referência	Descrição dos Serviços	Unidade	Tipo	Coef.	Unitário (R\$)	Total (R\$)		
4513 - SINAPI/SC 12/2025	Caibro 5 x 5 cm em pinus, mista ou equivalente da regioao - bruta	M	INSUMO	3,48440000	5,09	17,74		
6193 - SINAPI/SC 12/2025	Tabua nao aparelhada *2,5 x 20* cm, em macaranduba/massaranduba, angelim ou equivalente da regioao - bruta	M	INSUMO	3,91740000	45,22	177,14		
10891 - SINAPI/SC 12/2025	Extintor de incendio portatil com carga de po quimico seco (pgs) de 4 kg, classe bc	UN	INSUMO	0,02520000	184,20	4,64		
11455 - SINAPI/SC 12/2025	Ferrolho com fecho / trinco redondo, em aco galvanizado / zincado, de sobrepor, com comprimento de 8" e espessura minima da chapa de 1,50 mm	UN	INSUMO	0,02520000	20,02	0,50		
88262 -	Carpinteiro de formas com							

SINAPI/SC 12/2025	encargos complementares	H	COMPOSIÇÃO	0,97940000	37,29	36,52	
88489 - SINAPI/SC 12/2025	Pintura látex acrílica premium, aplicação manual em paredes, duas demãos. af 04/2023	M2	COMPOSIÇÃO	3,74570000	13,70	51,32	
91341 - SINAPI/SC 12/2025	Porta em alumínio de abrir tipo veneziana com guarnição, fixação com parafusos - fornecimento e instalação. af 10/2025	M2	COMPOSIÇÃO	0,06340000	1.015,77	64,40	
91862 - SINAPI/SC 12/2025	Eletroduto rígido roscável, PVC, DN 20 mm (1/2"), para circuitos terminais, instalado em forro - fornecimento e instalação. af 03/2023	M	COMPOSIÇÃO	0,25180000	11,86	2,99	
91870 - SINAPI/SC 12/2025	Eletroduto rígido roscável, PVC, DN 20 mm (1/2"), para circuitos terminais, instalado em parede - fornecimento e instalação. af 03/2023	M	COMPOSIÇÃO	0,22660000	16,17	3,66	
91911 - SINAPI/SC 12/2025	Curva 90 graus para eletroduto, PVC, roscável, DN 20 mm (1/2"), para circuitos terminais, instalada em parede - fornecimento e instalação. af 03/2023	UN	COMPOSIÇÃO	0,07550000	22,65	1,71	
91924 - SINAPI/SC 12/2025	Cabo de cobre flexível isolado, 1,5 mm², anti-chama 450/750 V, para circuitos terminais - fornecimento e instalação. af 03/2023	M	COMPOSIÇÃO	0,62190000	3,65	2,27	
91926 - SINAPI/SC 12/2025	Cabo de cobre flexível isolado, 2,5 mm², anti-chama 450/750 V, para circuitos terminais - fornecimento e instalação. af 03/2023	M	COMPOSIÇÃO	0,67980000	5,22	3,55	
91937 - SINAPI/SC 12/2025	Caixa octogonal 3" x 3", PVC, instalada em laje - fornecimento e instalação. af 03/2023	UN	COMPOSIÇÃO	0,12590000	20,32	2,56	
92000 - SINAPI/SC 12/2025	Tomada baixa de embutir (1 módulo), 2p+t 10 A, incluindo suporte e placa - fornecimento e instalação. af 03/2023	UN	COMPOSIÇÃO	0,05040000	40,67	2,05	
92025 - SINAPI/SC 12/2025	Interruptor simples (1 módulo) com 2 tomadas de embutir 2p+t 10 A, incluindo suporte e placa - fornecimento e instalação. af 03/2023	UN	COMPOSIÇÃO	0,02520000	93,59	2,36	
92543 - SINAPI/SC 12/2025	Trama de madeira composta por terças para telhados de até 2 águas para telha ondulada de fibrocimento, metálica, plástica ou termoacústica, incluso transporte vertical. af 10/2025	M2	COMPOSIÇÃO	1,43960000	53,94	77,65	
93358 - SINAPI/SC 12/2025	Escavação manual de vala. af 09/2024	M3	COMPOSIÇÃO	0,02620000	101,82	2,67	
93382 - SINAPI/SC 12/2025	Reaterro manual de valas, com compactador de solos de percussão. af 08/2023	M3	COMPOSIÇÃO	0,00670000	31,63	0,21	
94210 - SINAPI/SC 12/2025	Telhamento com telha ondulada de fibrocimento E = 6 mm, com recobrimento lateral de 1 1/4 de onda para telhado com inclinação máxima de 10°, com até 2 águas, incluso içamento. af 07/2019	M2	COMPOSIÇÃO	1,43960000	49,78	71,66	
94559 - SINAPI/SC 12/2025	Janela de aço tipo basculante, para vidros (vidros não inclusos), batente/ requadro incluso (6,5 a 14 cm), dimensões 60x60 cm, com com pintura anticorrosiva, sem acabamento, com ferragens, fixação com argamassa, exclusive contramarco - fornecimento e instalação. af 11/2024	M2	COMPOSIÇÃO	0,07550000	740,65	55,92	
	Lastro de concreto magro,						

95240 - SINAPI/SC 12/2025	aplicado em pisos, lajes sobre solo ou radiers, espessura de 3 cm. af_01/2024	M2	COMPOSIÇÃO	0,00600000	23,33	0,14	
95241 - SINAPI/SC 12/2025	Lastro de concreto magro, aplicado em pisos, lajes sobre solo ou radiers, espessura de 5 cm. af_01/2024	M2	COMPOSIÇÃO	1,43960000	44,76	64,44	
95805 - SINAPI/SC 12/2025	Condulete de PVC, tipo B, para eletroduto de PVC soldável DN 25 mm (3/4"), aparente - fornecimento e instalação. af_10/2022	UN	COMPOSIÇÃO	0,05040000	27,21	1,37	
95811 - SINAPI/SC 12/2025	Condulete de PVC, tipo Lb, para eletroduto de PVC soldável DN 25 mm (3/4"), aparente - fornecimento e instalação. af_10/2022	UN	COMPOSIÇÃO	0,02520000	21,58	0,54	
98441 - SINAPI/SC 12/2025	Parede de madeira compensada para construção temporária em chapa simples, externa, sem vão. af_03/2024	M2	COMPOSIÇÃO	0,75650000	106,71	80,73	
98443 - SINAPI/SC 12/2025	Parede de madeira compensada para construção temporária em chapa simples, interna, sem vão. af_03/2024	M2	COMPOSIÇÃO	0,06040000	81,27	4,91	
98445 - SINAPI/SC 12/2025	Parede de madeira compensada para construção temporária em chapa simples, externa, com área líquida maior ou igual a 6 m², com vão. af_03/2024	M2	COMPOSIÇÃO	0,54950000	125,17	68,78	
98446 - SINAPI/SC 12/2025	Parede de madeira compensada para construção temporária em chapa simples, externa, com área líquida menor que 6 m², com vão. af_03/2024	M2	COMPOSIÇÃO	0,42840000	160,39	68,71	
98447 - SINAPI/SC 12/2025	Parede de madeira compensada para construção temporária em chapa simples, interna, com área líquida maior ou igual a 6 m², com vão. af_03/2024	M2	COMPOSIÇÃO	0,04390000	95,42	4,19	
98448 - SINAPI/SC 12/2025	Parede de madeira compensada para construção temporária em chapa simples, interna, com área líquida menor que 6 m², com vão. af_03/2024	M2	COMPOSIÇÃO	0,03420000	122,64	4,19	
101876 - SINAPI/SC 12/2025	Quadro de distribuição de energia em PVC, de embutir, sem barramento, para 6 disjuntores - fornecimento e instalação. af_07/2025	UN	COMPOSIÇÃO	0,02520000	152,54	3,84	
101891 - SINAPI/SC 12/2025	Disjuntor monopolar tipo nema, corrente nominal de 35 até 50A - fornecimento e instalação. af_07/2025	UN	COMPOSIÇÃO	0,05040000	29,34	1,48	
C.P. 1312501178027 - Composição Própria 12/2025	Luminária tipo calha, de sobrepor, com 1 lâmpada tubular fluorescente de 36 W, com reator de partida rápida - fornecimento e instalação	UN	COMPOSIÇÃO	0,12590000	123,42	15,54	
					TOTAL (R\$)	900,38	
C.P. 1312406170526 - 12/2025	CONCRETAGEM DE ESCADAS, FCK=30 MPA, COM USO DE BOMBA - LANÇAMENTO, ADENSAMENTO E ACABAMENTO - REF. SINAPI 103686					M3	
Referência	Descrição dos Serviços	Unidade	Tipo	Coef.	Unitário (R\$)	Total (R\$)	
88262 - SINAPI/SC 12/2025	Carpinteiro de formas com encargos complementares	H	COMPOSIÇÃO	0,67000000	37,29	24,98	
88309 - SINAPI/SC 12/2025	Pedreiro com encargos complementares	H	COMPOSIÇÃO	2,68100000	35,59	95,42	
88316 - SINAPI/SC 12/2025	Servente com encargos complementares	H	COMPOSIÇÃO	0,67000000	25,74	17,25	

90586 - SINAPI/SC 12/2025	Vibrador de imersão, diâmetro de ponteira 45mm, motor elétrico trifásico potência de 2 CV - CHP diurno. af 06/2015	CHP	COMPOSIÇÃO	0,26500000	1,35	0,36	
90587 - SINAPI/SC 12/2025	Vibrador de imersão, diâmetro de ponteira 45mm, motor elétrico trifásico potência de 2 CV - CHI diurno. af 06/2015	CHI	COMPOSIÇÃO	0,40500000	0,55	0,22	
1525 - SINAPI/SC 12/2025	Concreto usinado bombeavel, classe de resistencia c30, brita 0 e 1, slump = 100 +/- 20 mm, com bombeamento (disponibilizacao de bomba), sem o lançamento (NBR 8953)	M3	INSUMO	1,10300000	650,99	718,04	
					TOTAL (R\$)	856,27	
C.P. 1312407170825 - 12/2025	CURVA PARA ELETROCALHA HORIZONTAL 90º 100X50MM - FORNECIMENTO E EXECUÇÃO - REF. SINAPI 97278					UN	
Referência	Descrição dos Serviços	Unidade	Tipo	Coef.	Unitário (R\$)	Total (R\$)	
88264 - SINAPI/SC 12/2025	Eletricista com encargos complementares	H	COMPOSIÇÃO	0,38350000	46,02	17,65	
88247 - SINAPI/SC 12/2025	Auxiliar de eletricista com encargos complementares	H	COMPOSIÇÃO	0,38350000	28,30	10,85	
1312404170824 - Cotação 12/2025	Curva horizontal 90° para eletrocalha em chapa de aço galvanizada 100x50mm	UN	INSUMO	1,00000000	24,84	24,84	
39997 - SINAPI/SC 12/2025	Porca zincada, sextavada, diametro 1/4"	UN	INSUMO	4,00000000	0,37	1,48	
1312203130530 - Cotação 12/2025	Tala de emenda perfurada para eletrocalha 50mm	UN	INSUMO	2,00000000	1,20	2,40	
1312203130468 - Cotação 12/2025	Arruela lisa 1/4"	UN	INSUMO	4,00000000	0,12	0,48	
1312203130467 - Cotação 12/2025	Parafuso sextavado 1/4" x 1.1/4"	UN	INSUMO	4,00000000	0,20	0,80	
					TOTAL (R\$)	58,50	
C.P. 1312407170827 - 12/2025	TE HORIZONTAL 90° PARA ELETROCALHA 100 X 50 MM - FORNECIMENTO E EXECUÇÃO - REF. SINAPI 97315					UN	
Referência	Descrição dos Serviços	Unidade	Tipo	Coef.	Unitário (R\$)	Total (R\$)	
88264 - SINAPI/SC 12/2025	Eletricista com encargos complementares	H	COMPOSIÇÃO	0,51130000	46,02	23,53	
88247 - SINAPI/SC 12/2025	Auxiliar de eletricista com encargos complementares	H	COMPOSIÇÃO	0,51130000	28,30	14,47	
1312404170826 - Cotação 12/2025	Te horizontal 90° para eletrocalha em chapa de aço galvanizada 100x50mm	UN	INSUMO	1,00000000	21,90	21,90	
1312203130530 - Cotação 12/2025	Tala de emenda perfurada para eletrocalha 50mm	UN	INSUMO	2,00000000	1,20	2,40	
39997 - SINAPI/SC 12/2025	Porca zincada, sextavada, diametro 1/4"	UN	INSUMO	4,00000000	0,37	1,48	
1312203130468 - Cotação 12/2025	Arruela lisa 1/4"	UN	INSUMO	4,00000000	0,12	0,48	
1312203130467 - Cotação 12/2025	Parafuso sextavado 1/4" x 1.1/4"	UN	INSUMO	4,00000000	0,20	0,80	
					TOTAL (R\$)	65,06	
C.P. 1312407170832 - 12/2025	ELETROCALHA PERFURADA TIPO "U" 100 X 50 MM, INCLUSIVE EMENDA E FIXAÇÃO COM MÃO FRANCESA NA PAREDE - FORNECIMENTO E EXECUÇÃO - REF. SINAPI 97238					M	
Referência	Descrição dos Serviços	Unidade	Tipo	Coef.	Unitário (R\$)	Total (R\$)	
88264 - SINAPI/SC 12/2025	Eletricista com encargos complementares	H	COMPOSIÇÃO	0,08520000	46,02	3,92	
88247 - SINAPI/SC 12/2025	Auxiliar de eletricista com encargos complementares	H	COMPOSIÇÃO	0,08520000	28,30	2,41	

1312404170815 - Cotação 12/2025	Eletrocalha perfurada em "U" em chapa de aço galvanizada 100x50mm chapa 24	M	INSUMO	1,00000000	14,93	14,93	
39028 - SINAPI/SC 12/2025	Perfilado perfurado simples 38 x 38 mm, chapa 22	M	INSUMO	0,33300000	9,01	3,00	
7584 - SINAPI/SC 12/2025	Bucha de nylon sem aba s12, com parafuso de 5/16" x 80 mm em aço zincado com rosca soberba e cabeça sextavada	UN	INSUMO	4,00000000	0,93	3,72	
13246 - SINAPI/SC 12/2025	Parafuso de aço zincado, sextavado, com rosca inteira, diametro 5/16", comprimento 3/4", com porca e arruela lisa leve	UN	INSUMO	6,00000000	0,54	3,24	
C.P. 1312502201902 - Composição Própria 12/2025	Emenda interna para eletrocalha perfurada em "u em chapa de aço galvanizada 100x50mm - fornecimento e instalação - ref. SINAPI 97258	UN	COMPOSIÇÃO	0,33300000	38,11	12,69	
					TOTAL (R\$)	43,91	
C.P. 1312502201902 - 12/2025	Emenda interna para eletrocalha perfurada em "u em chapa de aço galvanizada 100x50mm - fornecimento e instalação - ref. SINAPI 97258					UN	
Referência	Descrição dos Serviços	Unidade	Tipo	Coef.	Unitário (R\$)	Total (R\$)	
88264 - SINAPI/SC 12/2025	Eletricista com encargos complementares	H	COMPOSIÇÃO	0,39120000	46,02	18,00	
88247 - SINAPI/SC 12/2025	Auxiliar de eletricista com encargos complementares	H	COMPOSIÇÃO	0,39120000	28,30	11,07	
39997 - SINAPI/SC 12/2025	Porca zincada, sextavada, diametro 1/4"	UN	INSUMO	6,00000000	0,37	2,22	
1312203130468 - Cotação 12/2025	Arruela lisa 1/4"	UN	INSUMO	6,00000000	0,12	0,72	
1312203130467 - Cotação 12/2025	Parafuso sextavado 1/4" x 1.1/4"	UN	INSUMO	6,00000000	0,20	1,20	
1312502201901 - Cotação 12/2025	Emenda interna para eletrocalha perfurada em "u em chapa de aço galvanizada 100x50mm	UN	INSUMO	1,00000000	4,90	4,90	
					TOTAL (R\$)	38,11	
C.P. 1312407171264 - 12/2025	PEITORIL LINEAR EM GRANITO, L = 20,5CM, ASSENTADO COM ARGAMASSA - FORNECIMENTO E INSTALAÇÃO - REF. SINAPI 101965					M	
Referência	Descrição dos Serviços	Unidade	Tipo	Coef.	Unitário (R\$)	Total (R\$)	
87283 - SINAPI/SC 12/2025	Argamassa traço 1:6 (em volume de cimento e areia média úmida) com adição de plastificante para emboço/massa única/assentamento de alvenaria de vedação, preparo mecânico com betoneira 400 l. af_08/2019	M3	COMPOSIÇÃO	0,00800000	603,80	4,83	
88274 - SINAPI/SC 12/2025	Marmorista/graniteiro com encargos complementares	H	COMPOSIÇÃO	0,57830000	27,38	15,83	
88316 - SINAPI/SC 12/2025	Servente com encargos complementares	H	COMPOSIÇÃO	0,28800000	25,74	7,41	
91692 - SINAPI/SC 12/2025	Serra circular de bancada com motor elétrico potência de 5hp, com coifa para disco 10" - CHP diurno. af_08/2015	CHP	COMPOSIÇÃO	0,02890000	41,32	1,19	
91693 - SINAPI/SC 12/2025	Serra circular de bancada com motor elétrico potência de 5hp, com coifa para disco 10" - CHI diurno. af_08/2015	CHI	COMPOSIÇÃO	0,54930000	40,08	22,02	
10841 - SINAPI/SC	Piso em granito, polido, tipo Andorinha/ quartz/ castelo/ corumba ou outros equivalentes da regioao,	M2	INSUMO	0,21530000	369,81	79,62	

12/2025	formato menor ou igual a 3025 cm2, E = *2* cm						
						TOTAL (R\$)	130,90
C.P. 1312407171271 - 12/2025	SOLEIRA EM GRANITO, LARGURA 19 CM, ESPESSURA 2,0 CM - FORNECIMENTO E INSTALAÇÃO - REF. SINAPI 98689						M
Referência	Descrição dos Serviços	Unidade	Tipo	Coef.	Unitário (R\$)	Total (R\$)	
37595 - SINAPI/SC 12/2025	Argamassa colante tipo AC III	KG	INSUMO	1,79740000	2,15	3,86	
88274 - SINAPI/SC 12/2025	Marmorista/graniteiro com encargos complementares	H	COMPOSIÇÃO	0,76220000	27,38	20,87	
88316 - SINAPI/SC 12/2025	Servente com encargos complementares	H	COMPOSIÇÃO	0,38040000	25,74	9,79	
10841 - SINAPI/SC 12/2025	Piso em granito, polido, tipo Andorinha/ quartz/ castelo/ corumba ou outros equivalentes da regioao, formato menor ou igual a 3025 cm2, E = *2* cm	M2	INSUMO	0,20900000	369,81	77,29	
						TOTAL (R\$)	111,81
C.P. 1312407171324 - 12/2025	LIMPEZA FINAL EM ÁREAS EXTERNAS "PAVIMENTADAS" - REF. SINAPI 99802						M2
Referência	Descrição dos Serviços	Unidade	Tipo	Coef.	Unitário (R\$)	Total (R\$)	
88316 - SINAPI/SC 12/2025	Servente com encargos complementares	H	COMPOSIÇÃO	0,02500000	25,74	0,64	
						TOTAL (R\$)	0,64
C.P. 1312407171325 - 12/2025	LIMPEZA FINAL EM ÁREAS INTERNAS "EDIFICAÇÕES" - REF. SINAPI 99803						M2
Referência	Descrição dos Serviços	Unidade	Tipo	Coef.	Unitário (R\$)	Total (R\$)	
88316 - SINAPI/SC 12/2025	Servente com encargos complementares	H	COMPOSIÇÃO	0,09700000	25,74	2,50	
						TOTAL (R\$)	2,50
C.P. 1312407171406 - 12/2025	DEMOLIÇÃO DE ESTRUTURAS DE CONCRETO ARMADO EM GERAL, DE FORMA MECANIZADA, SEM REAPROVEITAMENTO - REF. SINAPI 97629						M3
Referência	Descrição dos Serviços	Unidade	Tipo	Coef.	Unitário (R\$)	Total (R\$)	
88309 - SINAPI/SC 12/2025	Pedreiro com encargos complementares	H	COMPOSIÇÃO	0,09470000	35,59	3,37	
88316 - SINAPI/SC 12/2025	Servente com encargos complementares	H	COMPOSIÇÃO	0,58730000	25,74	15,12	
102274 - SINAPI/SC 12/2025	Martelo demolidor elétrico, com potência de 2.000 W, 1.000 impactos por minuto, peso de 30 kg - CHI diurno. af 01/2021	CHI	COMPOSIÇÃO	1,16620000	31,44	36,67	
102275 - SINAPI/SC 12/2025	Martelo demolidor elétrico, com potência de 2.000 W, 1.000 impactos por minuto, peso de 30 kg - CHP diurno. af 01/2021	CHP	COMPOSIÇÃO	1,51220000	33,72	50,99	
						TOTAL (R\$)	106,15
C.P. 1312409173073 - 12/2025	PLACA DE SINALIZAÇÃO, FOTOLUMINESCENTE 15CM X 30CM, SUSPensa, COM A INSCRIÇÃO "SAÍDA" - FORNECIMENTO E COLOCAÇÃO (ref. SINAPI 95541)iw						UN
Referência	Descrição dos Serviços	Unidade	Tipo	Coef.	Unitário (R\$)	Total (R\$)	
	Bucha de nylon sem aba S6,						

11950 - SINAPI/SC 12/2025	com parafuso de 4,20 x 40 mm em aço zincado com rosca soberba, cabeça chata e fenda phillips	UN	INSUMO	4,00000000	0,20	0,80	
88309 - SINAPI/SC 12/2025	Pedreiro com encargos complementares	H	COMPOSIÇÃO	0,32420000	35,59	11,54	
88316 - SINAPI/SC 12/2025	Servente com encargos complementares	H	COMPOSIÇÃO	0,04540000	25,74	1,17	
1312408172021 - Cotação 12/2025	Placa de sinalizacao de seguranca contra incendio, fotoluminescente, retangular, 30x15 cm, em PVC anti-chamas (simbolos, cores e pictogramas conforme NBR 16820)	un	INSUMO	1,00000000	6,90	6,90	
					TOTAL (R\$)	20,41	
C.P. 1312411176981 - 12/2025	Execução de escritório em canteiro de obra em chapa de madeira compensada, não incluso mobiliário e equipamentos - ref. Sinapi 93207					M2	
Referência	Descrição dos Serviços	Unidade	Tipo	Coef.	Unitário (R\$)	Total (R\$)	
3080 - SINAPI/SC 12/2025	Fechadura espelho para porta externa, em aço inox (maquina, testa e contra-testa) e em zamac (macaneta, lingueta e trincos) com acabamento cromado, maquina de 40 mm, incluindo chave tipo cilindro	CJ	INSUMO	0,05780000	78,23	4,52	
3097 - SINAPI/SC 12/2025	Fechadura roseta redonda para porta de banheiro, em aço inox (maquina, testa e contra-testa) e em zamac (macaneta, lingueta e trincos) com acabamento cromado, maquina de 40 mm, incluindo chave tipo tranqueta	CJ	INSUMO	0,03850000	87,59	3,37	
10886 - SINAPI/SC 12/2025	Extintor de incendio portatil com carga de agua pressurizada de 10 l, classe a	UN	INSUMO	0,01930000	190,48	3,68	
10891 - SINAPI/SC 12/2025	Extintor de incendio portatil com carga de po quimico seco (pqs) de 4 kg, classe bc	UN	INSUMO	0,01930000	184,20	3,56	
88489 - SINAPI/SC 12/2025	Pintura látex acrílica premium, aplicação manual em paredes, duas demãos. af 04/2023	M2	COMPOSIÇÃO	4,49760000	13,70	61,62	
90820 - SINAPI/SC 12/2025	Porta de madeira para pintura, semi-oca (leve ou média), 60x210cm, espessura de 3,5cm, incluso dobradiças - fornecimento e instalação. af 10/2025	UN	COMPOSIÇÃO	0,03850000	388,84	14,97	
90822 - SINAPI/SC 12/2025	Porta de madeira para pintura, semi-oca (leve ou média), 80x210cm, espessura de 3,5cm, incluso dobradiças - fornecimento e instalação. af 10/2025	UN	COMPOSIÇÃO	0,09020000	424,92	38,33	
91862 - SINAPI/SC 12/2025	Eletroduto rígido roscável, PVC, DN 20 mm (1/2"), para circuitos terminais, instalado em forro - fornecimento e instalação. af 03/2023	M	COMPOSIÇÃO	0,53000000	11,86	6,29	
91870 - SINAPI/SC 12/2025	Eletroduto rígido roscável, PVC, DN 20 mm (1/2"), para circuitos terminais, instalado em parede - fornecimento e instalação. af 03/2023	M	COMPOSIÇÃO	1,73440000	16,17	28,05	
91911 - SINAPI/SC 12/2025	Curva 90 graus para eletroduto, PVC, roscável, DN 20 mm (1/2"), para circuitos terminais, instalada em parede - fornecimento e instalação. af 03/2023	UN	COMPOSIÇÃO	0,19270000	22,65	4,36	
91924 - SINAPI/SC	Cabo de cobre flexível isolado, 1,5 mm², anti-chama 450/750 V, para circuitos terminais -	M	COMPOSIÇÃO	1,41650000	3,65	5,17	

	12/2025	fornecimento e instalação. af_03/2023						
	91926 - SINAPI/SC 12/2025	Cabo de cobre flexível isolado, 2,5 mm², anti-chama 450/750 V, para circuitos terminais - fornecimento e instalação. af_03/2023	M	COMPOSIÇÃO	3,46890000	5,22	18,11	
	91928 - SINAPI/SC 12/2025	Cabo de cobre flexível isolado, 4 mm², anti-chama 450/750 V, para circuitos terminais - fornecimento e instalação. af_03/2023	M	COMPOSIÇÃO	2,02350000	7,98	16,15	
	91937 - SINAPI/SC 12/2025	Caixa octogonal 3" x 3", PVC, instalada em laje - fornecimento e instalação. af_03/2023	UN	COMPOSIÇÃO	0,17340000	20,32	3,52	
	91945 - SINAPI/SC 12/2025	Suporte parafusado com placa de encaixe 4" x 2" alto (2,00 m do piso) para ponto elétrico - fornecimento e instalação. af_03/2023	UN	COMPOSIÇÃO	0,05780000	18,66	1,08	
	92000 - SINAPI/SC 12/2025	Tomada baixa de embutir (1 módulo), 2p+t 10 A, incluindo suporte e placa - fornecimento e instalação. af_03/2023	UN	COMPOSIÇÃO	0,07710000	40,67	3,14	
	92008 - SINAPI/SC 12/2025	Tomada baixa de embutir (2 módulos), 2p+t 10 A, incluindo suporte e placa - fornecimento e instalação. af_03/2023	UN	COMPOSIÇÃO	0,15420000	62,40	9,62	
	92023 - SINAPI/SC 12/2025	Interruptor simples (1 módulo) com 1 tomada de embutir 2p+t 10 A, incluindo suporte e placa - fornecimento e instalação. af_03/2023	UN	COMPOSIÇÃO	0,13490000	66,21	8,93	
	92543 - SINAPI/SC 12/2025	Trama de madeira composta por terças para telhados de até 2 águas para telha ondulada de fibrocimento, metálica, plástica ou termoacústica, incluso transporte vertical. af_10/2025	M2	COMPOSIÇÃO	1,36210000	53,94	73,47	
	93358 - SINAPI/SC 12/2025	Escavação manual de vala. af_09/2024	M3	COMPOSIÇÃO	0,02330000	101,82	2,37	
	93382 - SINAPI/SC 12/2025	Reaterro manual de valas, com compactador de solos de percussão. af_08/2023	M3	COMPOSIÇÃO	0,00600000	31,63	0,19	
	94210 - SINAPI/SC 12/2025	Telhamento com telha ondulada de fibrocimento E = 6 mm, com recobrimento lateral de 1 1/4 de onda para telhado com inclinação máxima de 10°, com até 2 águas, incluso içamento. af_07/2019	M2	COMPOSIÇÃO	1,36210000	49,78	67,81	
	95240 - SINAPI/SC 12/2025	Lastro de concreto magro, aplicado em pisos, lajes sobre solo ou radiers, espessura de 3 cm. af_01/2024	M2	COMPOSIÇÃO	0,00540000	23,33	0,13	
	95241 - SINAPI/SC 12/2025	Lastro de concreto magro, aplicado em pisos, lajes sobre solo ou radiers, espessura de 5 cm. af_01/2024	M2	COMPOSIÇÃO	1,35590000	44,76	60,69	
	95805 - SINAPI/SC 12/2025	Condulete de PVC, tipo B, para eletroduto de PVC soldável DN 25 mm (3/4"), aparente - fornecimento e instalação. af_10/2022	UN	COMPOSIÇÃO	0,28910000	27,21	7,87	
	95811 - SINAPI/SC 12/2025	Condulete de PVC, tipo Lb, para eletroduto de PVC soldável DN 25 mm (3/4"), aparente - fornecimento e instalação. af_10/2022	UN	COMPOSIÇÃO	0,13490000	21,58	2,91	
	96985 - SINAPI/SC 12/2025	Haste de aterramento, diâmetro 5/8", com 3 metros - fornecimento e instalação. af_08/2023	UN	COMPOSIÇÃO	0,03850000	79,55	3,06	
	97886 - SINAPI/SC	Caixa enterrada elétrica retangular, em alvenaria com tijolos cerâmicos maciços, fundo com brita, dimensões	UN	COMPOSIÇÃO	0,03850000	198,74	7,65	

	12/2025	internas: 0,3x0,3x0,3 m. af_12/2020						
	98441 - SINAPI/SC 12/2025	Parede de madeira <u>compensada para construção</u> temporária em chapa simples, externa, sem vão. af_03/2024	M2	COMPOSIÇÃO	0,62260000	106,71	66,44	
	98443 - SINAPI/SC 12/2025	Parede de madeira compensada para construção temporária em chapa simples, interna, sem vão. af_03/2024	M2	COMPOSIÇÃO	0,34010000	81,27	27,64	
	98445 - SINAPI/SC 12/2025	Parede de madeira compensada para construção temporária em chapa simples, externa, com área líquida maior ou igual a 6 m², com vão. af_03/2024	M2	COMPOSIÇÃO	0,46540000	125,17	58,25	
	98446 - SINAPI/SC 12/2025	Parede de madeira compensada para construção temporária em chapa simples, externa, com área líquida menor que 6 m², com vão. af_03/2024	M2	COMPOSIÇÃO	0,36290000	160,39	58,21	
	98447 - SINAPI/SC 12/2025	Parede de madeira compensada para construção temporária em chapa simples, interna, com área líquida maior ou igual a 6 m², com vão. af_03/2024	M2	COMPOSIÇÃO	0,24700000	95,42	23,57	
	98448 - SINAPI/SC 12/2025	Parede de madeira compensada para construção temporária em chapa simples, interna, com área líquida menor que 6 m², com vão. af_03/2024	M2	COMPOSIÇÃO	0,19260000	122,64	23,62	
	100665 - SINAPI/SC 12/2025	Janela de madeira cedrinho/ angelim comercial/ curupixa/ cumarú ou equivalente, caixa do batente/ marco 10 cm, com duas folhas de abrir tipo vенеzianas e 2 folhas guilhotinas para vidro (vidros não inclusos), com guarnição/ alizar e ferragens, fixação com parafusos e espuma expansiva, exclusive contramarco - fornecimento e instalação. af_11/2024	M2	COMPOSIÇÃO	0,12530000	631,96	79,18	
	101875 - SINAPI/SC 12/2025	Quadro de distribuição de energia em chapa de aço galvanizado, de embutir, com barramento trifásico, para 12 disjuntores DIN 100a - fornecimento e instalação. af_07/2025	UN	COMPOSIÇÃO	0,01930000	442,65	8,54	
	101891 - SINAPI/SC 12/2025	Disjuntor monopolar tipo nema, corrente nominal de 35 até 50A - fornecimento e instalação. af_07/2025	UN	COMPOSIÇÃO	0,17340000	29,34	5,09	
	103782 - SINAPI/SC 12/2025	Luminária tipo plafon circular, de sobrepor, com LED de 12/13 W - fornecimento e instalação. af_09/2024	UN	COMPOSIÇÃO	0,46240000	38,32	17,72	
	C.P. 1312510231954 - Composição Própria 12/2025	Cabo de cobre flexível isolado, 16 mm², anti-chama 450/750V, para distribuição - fornecimento e instalação. (ref SINAPI 92981) - eds	M	COMPOSIÇÃO	0,19270000	17,42	3,36	
						TOTAL (R\$)	832,24	
	C.P. 1312501178028 - 12/2025	DISPOSITIVO DR, 2 POLOS, SENSIBILIDADE DE 300 MA, CORRENTE DE 25 A, TIPO AC - FORNECIMENTO E INSTALAÇÃO (ref. SINAPI 93656)					UN	
	Referência	Descrição dos Serviços	Unidade	Tipo	Coef.	Unitário (R\$)	Total (R\$)	
	88264 - SINAPI/SC 12/2025	Eletricista com encargos complementares	H	COMPOSIÇÃO	0,06630000	46,02	3,05	
	88247 - SINAPI/SC	Auxiliar de eletricista com	H	COMPOSIÇÃO	0,06630000	28,30	1,88	

12/2025	encargos complementares							
39450 - SINAPI/SC 12/2025	Dispositivo dr, 2 polos, sensibilidade de 300 ma, corrente de 25 A, tipo AC	UN	INSUMO	1,00000000	147,41	147,41		
					TOTAL (R\$)	152,34		
C.P. 1312502200876 - 12/2025	Luminária LED refletor, 2 x 100W , instalado em parede - fornecimento e instalação - ref. SINAPI 97607					UN		
Referência	Descrição dos Serviços	Unidade	Tipo	Coef.	Unitário (R\$)	Total (R\$)		
88247 - SINAPI/SC 12/2025	Auxiliar de eletricista com encargos complementares	H	COMPOSIÇÃO	0,18018750	28,30	5,10		
88264 - SINAPI/SC 12/2025	Eletricista com encargos complementares	H	COMPOSIÇÃO	0,57660000	46,02	26,54		
1312110120736 - Cotação 12/2025	Luminária LED refletor retangular bivolt, luz branca, ip65, 100w	UN	INSUMO	2,00000000	71,74	143,48		
					TOTAL (R\$)	175,12		
C.P. 1312506220092 - 12/2025	REMOÇÃO DE TELHAS DE FIBROCIMENTO METÁLICA E CERÂMICA, DE FORMA MANUAL, SEM REAPROVEITAMENTO. AF_09/2023					M2		
Referência	Descrição dos Serviços	Unidade	Tipo	Coef.	Unitário (R\$)	Total (R\$)		
88323 - SINAPI/SC 12/2025	Telhadista com encargos complementares	H	COMPOSIÇÃO	0,08000000	36,88	2,95		
88316 - SINAPI/SC 12/2025	Servente com encargos complementares	H	COMPOSIÇÃO	0,20000000	25,74	5,15		
					TOTAL (R\$)	8,10		
C.P. 1312507220371 - 12/2025	PORTA P2 DE MADEIRA, TIPO MEXICANA, MACIÇA (PESADA OU SUPERPESADA), 160X210CM (duas folhas), ESPESSURA DE 3,5CM, INCLUSO DOBRADIÇAS - FORNECIMENTO E INSTALAÇÃO.					UN		
Referência	Descrição dos Serviços	Unidade	Tipo	Coef.	Unitário (R\$)	Total (R\$)		
2432 - SINAPI/SC 12/2025	Dobradica em aco/ferro, 3 1/2" x 3", E = 1,9 a 2 mm, com anel, cromado ou zincado, tampa bola, com parafusos	UN	INSUMO	6,00000000	36,65	219,90		
4998 - SINAPI/SC 12/2025	Porta de abrir / giro, em madeira macica (angelim ou equivalente regional), qualquer desenho (vertical/diagonal/horiz.), E = *3,5* cm, dimensoes 2,10 x 0,70 (somente folha de porta, acabamento natural)	M2	INSUMO	3,36000000	833,64	2.801,03		
11055 - SINAPI/SC 12/2025	Parafuso rosca soberba zincado cabeça chata fenda simples 3,5 x 25 mm (1")	UN	INSUMO	39,60000000	0,07	2,77		
88261 - SINAPI/SC 12/2025	Carpinteiro de esquadrias com encargos complementares	H	COMPOSIÇÃO	2,14500000	35,43	76,00		
88316 - SINAPI/SC 12/2025	Servente com encargos complementares	H	COMPOSIÇÃO	1,07300000	25,74	27,62		
					TOTAL (R\$)	3127,32		
C.P. 1312507220373 - 12/2025	Fornecimento e instalação de janela maxim-ar, 01módulo, 70x115, em alumínio natural fosco, fixada com parafusos em contramarco, incluso vidro 4mm e contramarco - eds					UN		
Referência	Descrição dos Serviços	Unidade	Tipo	Coef.	Unitário (R\$)	Total (R\$)		
94569 - SINAPI/SC 12/2025	Janela de alumínio tipo maxim-ar, batente/ requadro 3 a 14 cm, vidro incluso, fixação com parafuso, sem guarnição/ alizar, dimensões 60x80 (A x L) cm, sem acabamento, vedação com silicone, exclusive	M2	COMPOSIÇÃO	0,80000000	741,99	593,59		

		contramarco - fornecimento e instalação. af 11/2024						
34360 - SINAPI/SC 12/2025		Perfil de aluminio anodizado	KG	INSUMO	0,71000000	50,48	35,84	
36888 - SINAPI/SC 12/2025		Guarnicao / moldura / arremate de acabamento para esquadria, em aluminio perfil 25, acabamento anodizado branco ou brilhante, para 1 face	M	INSUMO	8,00000000	31,77	254,16	
88315 - SINAPI/SC 12/2025		Serralheiro com encargos complementares	H	COMPOSIÇÃO	0,50000000	35,29	17,65	
88309 - SINAPI/SC 12/2025		Pedreiro com encargos complementares	H	COMPOSIÇÃO	1,00000000	35,59	35,59	
88316 - SINAPI/SC 12/2025		Servente com encargos complementares	H	COMPOSIÇÃO	1,00000000	25,74	25,74	
						TOTAL (R\$)	962,57	
C.P. 1312507220374 - 12/2025	Alçapão em aço galvanizado, tipo solto encaixe, 80x80cm - fornecimento e instalação - eds						und	
	Referência	Descrição dos Serviços	Unidade	Tipo	Coef.	Unitário (R\$)	Total (R\$)	
567 - SINAPI/SC 12/2025		Cantoneira (abas iguais) em aço carbono, 25,4 mm x 3,17 mm (L x E), 1,27kg/m	M	INSUMO	3,20000000	12,69	40,61	
1327 - SINAPI/SC 12/2025		Chapa de aço fina a frio bitola msg 24, E = 0,60 mm (4,80 kg/m2)	KG	INSUMO	0,64000000	10,09	6,46	
88309 - SINAPI/SC 12/2025		Pedreiro com encargos complementares	H	COMPOSIÇÃO	0,40000000	35,59	14,24	
88315 - SINAPI/SC 12/2025		Serralheiro com encargos complementares	H	COMPOSIÇÃO	0,49000000	35,29	17,29	
88316 - SINAPI/SC 12/2025		Servente com encargos complementares	H	COMPOSIÇÃO	0,89000000	25,74	22,91	
88631 - SINAPI/SC 12/2025		Argamassa traço 1:4 (em volume de cimento e areia média úmida), preparo manual. af 08/2019	M3	COMPOSIÇÃO	0,00400000	720,69	2,88	
						TOTAL (R\$)	104,39	
C.P. 1312507227117 - 12/2025	GUARDA-CORPO DE AÇO GALVANIZADO DE 1,10M, MONTANTES TUBULARES DE 1.1/2", TRAVESSA SUPERIOR E INFERIOR DE 1.1/2", GRADIL FORMADO POR TUBOS VERTICAIS DE 3/4", FIXADO COM CHUMBADOR MECÂNICO. AF_04/2019_P - eds						m	
	Referência	Descrição dos Serviços	Unidade	Tipo	Coef.	Unitário (R\$)	Total (R\$)	
1332 - SINAPI/SC 12/2025		Chapa de aço grossa, ASTM A36, E = 3/8" (9,53 mm) 74,69 kg/m2	KG	INSUMO	0,89600000	8,68	7,78	
11002 - SINAPI/SC 12/2025		Eletrodo revestido AWS - e6013, diametro igual a 2,50 mm	KG	INSUMO	0,06500000	28,09	1,83	
11964 - SINAPI/SC 12/2025		Parafuso de aço zincado, tipo chumbador parabolt, diametro 3/8", comprimento 75 mm	UN	INSUMO	3,33300000	2,89	9,63	
21012 - SINAPI/SC 12/2025		Tubo aço galvanizado com costura, classe Leve, DN 40 mm (1 1/2"), E = 3,00 mm, *3,48* kg/m (NBR 5580)	M	INSUMO	2,66650000	54,07	144,18	
88251 - SINAPI/SC 12/2025		Auxiliar de serralheiro com encargos complementares	H	COMPOSIÇÃO	4,52600000	27,67	125,23	
88315 - SINAPI/SC 12/2025		Serralheiro com encargos complementares	H	COMPOSIÇÃO	5,51000000	35,29	194,45	
						TOTAL (R\$)	483,10	
C.P.	PORTA EM ALUMÍNIO 80X100 DE ABRIR TIPO VENEZIANA COM GUARNIÇÃO, DOBRADIÇAS E FECHADURA, FIXAÇÃO COM PARAFUSOS							

1312507227157 - 12/2025		- FORNECIMENTO E INSTALAÇÃO. AF_12/2019 (REF. SINAPI 91341) - eds					UN	
Referência	Descrição dos Serviços	Unidade	Tipo	Coef.	Unitário (R\$)	Total (R\$)		
91341 - SINAPI/SC 12/2025	Porta em alumínio de abrir tipo veneziana com guarnição, fixação com parafusos - fornecimento e instalação. af_10/2025	M2	COMPOSIÇÃO	0,80000000	1.015,77	812,62		
2433 - SINAPI/SC 12/2025	Dobradica em aço/ferro, 3" x 2 1/2", E = 1,2 a 1,8 mm, sem anel, cromado ou zincado, tampa chata, com parafusos	UN	INSUMO	3,00000000	12,41	37,23		
91304 - SINAPI/SC 12/2025	Fechadura de embutir com cilindro, externa, completa, acabamento padrão popular, incluso execução de furo - fornecimento e instalação. af_10/2025	UN	COMPOSIÇÃO	1,00000000	140,26	140,26		
					TOTAL (R\$)	990,11		
C.P. 1312507227163 - 12/2025	Revestimento piso cerâmico antiderrapante dimensões 60x60, cerâmica resistente a abrasão pei 5 (cinco), com coeficiente de atrito de 0,7, assentado sobre argamassa AC III, rejuntado, fornecimento e instalação - SINAPI 87256 af_06/2014 - eds					M2		
Referência	Descrição dos Serviços	Unidade	Tipo	Coef.	Unitário (R\$)	Total (R\$)		
88256 - SINAPI/SC 12/2025	Azurejista ou ladrilheiro com encargos complementares	H	COMPOSIÇÃO	0,57000000	35,39	20,17		
88316 - SINAPI/SC 12/2025	Servente com encargos complementares	H	COMPOSIÇÃO	0,24000000	25,74	6,18		
37329 - SINAPI/SC 12/2025	Rejunte epoxi, qualquer cor	KG	INSUMO	0,14000000	86,57	12,12		
37595 - SINAPI/SC 12/2025	Argamassa colante tipo AC III	KG	INSUMO	8,62000000	2,15	18,53		
1292 - SINAPI/SC 12/2025	Piso em ceramica esmaltada, cor lisa, pei maior ou igual a 4, formato maior que 2025 cm2	M2	INSUMO	2,13000000	35,81	76,28		
					TOTAL (R\$)	133,28		
C.P. 1312507227172 - 12/2025	ESCAVAÇÃO VERTICAL PARA POÇO DE ELEVADOR, COM CARGA, DESCARGA E TRANSPORTE DE SOLO DE 1ª CATEGORIA, COM ESCAVADEIRA HIDRÁULICA (CAÇAMBA: 0,8 M³ / 111 HP), FROTA DE 4 CAMINHÕES BASCULANTES DE 14 M³, DMT DE 1,5 KM E VELOCIDADE MÉDIA 18 KM/H. AF_05/2020 - eds					M3		
Referência	Descrição dos Serviços	Unidade	Tipo	Coef.	Unitário (R\$)	Total (R\$)		
89877 - SINAPI/SC 12/2025	Caminhão basculante 14 m3, com cavalo mecânico de capacidade máxima de tração combinado de 36000 kg, potência 286 CV, inclusive semireboque com caçamba metálica - CHI diurno. af_12/2014	CHI	COMPOSIÇÃO	0,01150000	100,41	1,15		
89876 - SINAPI/SC 12/2025	Caminhão basculante 14 m3, com cavalo mecânico de capacidade máxima de tração combinado de 36000 kg, potência 286 CV, inclusive semireboque com caçamba metálica - CHP diurno. af_12/2014	CHP	COMPOSIÇÃO	0,04160000	347,29	14,45		
88316 - SINAPI/SC 12/2025	Servente com encargos complementares	H	COMPOSIÇÃO	0,01430000	25,74	0,37		
5632 - SINAPI/SC 12/2025	Escavadeira hidráulica sobre esteiras, caçamba 0,80 m3, peso operacional 17 t, potencia bruta 111 HP - CHI diurno. af_06/2014	CHI	COMPOSIÇÃO	0,00290000	107,36	0,31		
	Escavadeira hidráulica sobre							

5631 - SINAPI/SC 12/2025	esteiras, caçamba 0,80 m3, peso operacional 17 t, potencia bruta 111 HP - CHP diurno. af 06/2014	CHP	COMPOSIÇÃO	0,01140000	239,34	2,73	
					TOTAL (R\$)	19,01	
C.P. 1312507227173 - 12/2025	FABRICAÇÃO, MONTAGEM E DESMONTAGEM DE FÔRMA PARA POÇO DE ELEVADOR, EM MADEIRA SERRADA, E=25 MM. AF_01/2024 (REF SINAPI 96536) - eds					M2	
Referência	Descrição dos Serviços	Unidade	Tipo	Coef.	Unitário (R\$)	Total (R\$)	
91693 - SINAPI/SC 12/2025	Serra circular de bancada com motor elétrico potência de 5hp, com coifa para disco 10" - CHI diurno. af 08/2015	CHI	COMPOSIÇÃO	0,05300000	40,08	2,12	
91692 - SINAPI/SC 12/2025	Serra circular de bancada com motor elétrico potência de 5hp, com coifa para disco 10" - CHP diurno. af 08/2015	CHP	COMPOSIÇÃO	0,01300000	41,32	0,54	
88262 - SINAPI/SC 12/2025	Carpinteiro de formas com encargos complementares	H	COMPOSIÇÃO	1,08800000	37,29	40,57	
88239 - SINAPI/SC 12/2025	Ajudante de carpinteiro com encargos complementares	H	COMPOSIÇÃO	0,47700000	27,53	13,13	
40304 - SINAPI/SC 12/2025	Prego de aço polido com cabeça dupla 17 x 27 (2 1/2 x 11)	KG	INSUMO	0,05300000	19,65	1,04	
6212 - SINAPI/SC 12/2025	Tabua *2,5 x 30 cm em pinus, mista ou equivalente da região - bruta	M	INSUMO	1,13400000	12,00	13,61	
5073 - SINAPI/SC 12/2025	Prego de aço polido com cabeça 17 x 24 (2 1/4 x 11)	KG	INSUMO	0,02600000	16,22	0,42	
4517 - SINAPI/SC 12/2025	Sarrafo *2,5 x 7,5* cm em pinus, mista ou equivalente da região - bruta	M	INSUMO	0,54700000	2,53	1,38	
4491 - SINAPI/SC 12/2025	Pontaleta *7,5 x 7,5* cm em pinus, mista ou equivalente da região - bruta	M	INSUMO	0,60500000	7,23	4,37	
2692 - SINAPI/SC 12/2025	Desmoldante protetor para formas de madeira, de base oleosa emulsionada em água	L	INSUMO	0,01670000	5,97	0,10	
					TOTAL (R\$)	77,28	
C.P. 1312507227174 - 12/2025	ARMAÇÃO DE POÇO DE ELEVADOR UTILIZANDO AÇO CA-50 DE 8 MM - MONTAGEM. AF_01/2024 - eds					KG	
Referência	Descrição dos Serviços	Unidade	Tipo	Coef.	Unitário (R\$)	Total (R\$)	
92802 - SINAPI/SC 12/2025	Corte e dobra de aço CA-50, diâmetro de 8,0 mm. af 06/2022	KG	COMPOSIÇÃO	1,00000000	9,79	9,79	
88245 - SINAPI/SC 12/2025	Armador com encargos complementares	H	COMPOSIÇÃO	0,10200000	35,29	3,60	
88238 - SINAPI/SC 12/2025	Ajudante de armador com encargos complementares	H	COMPOSIÇÃO	0,03900000	27,67	1,08	
43132 - SINAPI/SC 12/2025	Arame recozido 16 BWG, D = 1,65 mm (0,016 kg/m) ou 18 BWG, D = 1,25 mm (0,01 kg/m)	KG	INSUMO	0,02500000	22,61	0,57	
39017 - SINAPI/SC 12/2025	Espacador / distanciador circular com entrada lateral, em plástico, para vergalhão *4,2 a 12,5* mm, cobrimento 20 mm	UN	INSUMO	0,50300000	0,20	0,10	
					TOTAL (R\$)	15,14	
C.P. 1312507227176 - 12/2025	ARMAÇÃO DE POÇO DE ELEVADOR UTILIZANDO AÇO CA-50 DE 10 MM - MONTAGEM. AF_01/2024 - eds					KG	
Referência	Descrição dos Serviços	Unidade	Tipo	Coef.	Unitário (R\$)	Total (R\$)	
92803 -	Corte e dobra de aço CA-50,						

SINAPI/SC 12/2025	diâmetro de 10,0 mm. af 06/2022	KG	COMPOSIÇÃO	1,00000000	8,97	8,97	
88245 - SINAPI/SC 12/2025	Armador com encargos complementares	H	COMPOSIÇÃO	0,08100000	35,29	2,86	
88238 - SINAPI/SC 12/2025	Ajudante de armador com encargos complementares	H	COMPOSIÇÃO	0,03100000	27,67	0,86	
43132 - SINAPI/SC 12/2025	Arame recozido 16 BWG, D = 1,65 mm (0,016 kg/m) ou 18 BWG, D = 1,25 mm (0,01 kg/m)	KG	INSUMO	0,02500000	22,61	0,57	
39017 - SINAPI/SC 12/2025	Espacador / distanciador circular com entrada lateral, em plastico, para vergalhao *4,2 a 12,5* mm, cobrimento 20 mm	UN	INSUMO	0,39900000	0,20	0,08	
					TOTAL (R\$)	13,34	
C.P. 1312507227227 - 12/2025	FIXAÇÃO (ENCUNHAMENTO) DE ALVENARIA DE VEDAÇÃO COM ARGAMASSA APLICADA COM COLHER. AF_03/2016 - eds					M	
Referência	Descrição dos Serviços	Unidade	Tipo	Coef.	Unitário (R\$)	Total (R\$)	
87294 - SINAPI/SC 12/2025	Argamassa traço 1:2:9 (em volume de cimento, cal e areia média úmida) para emboço/massa única/assentamento de alvenaria de vedação, preparo mecânico com betoneira 600 l. af 08/2019	M3	COMPOSIÇÃO	0,00350000	651,13	2,28	
88309 - SINAPI/SC 12/2025	Pedreiro com encargos complementares	H	COMPOSIÇÃO	0,15000000	35,59	5,34	
88316 - SINAPI/SC 12/2025	Servente com encargos complementares	H	COMPOSIÇÃO	0,03000000	25,74	0,77	
					TOTAL (R\$)	8,39	
C.P. 1312507227228 - 12/2025	VERGA MOLDADA IN LOCO EM CONCRETO PARA PORTAS COM MAIS DE 1,5 M DE VÃO. AF_03/2016 - eds					M	
Referência	Descrição dos Serviços	Unidade	Tipo	Coef.	Unitário (R\$)	Total (R\$)	
2692 - SINAPI/SC 12/2025	Desmoldante protetor para formas de madeira, de base oleosa emulsionada em agua	L	INSUMO	0,00700000	5,97	0,04	
4491 - SINAPI/SC 12/2025	Pontaletes *7,5 x 7,5* cm em pinus, mista ou equivalente da região - bruta	M	INSUMO	0,37900000	7,23	2,74	
39017 - SINAPI/SC 12/2025	Espacador / distanciador circular com entrada lateral, em plastico, para vergalhao *4,2 a 12,5* mm, cobrimento 20 mm	UN	INSUMO	6,00000000	0,20	1,20	
88309 - SINAPI/SC 12/2025	Pedreiro com encargos complementares	H	COMPOSIÇÃO	0,35000000	35,59	12,46	
88316 - SINAPI/SC 12/2025	Servente com encargos complementares	H	COMPOSIÇÃO	0,17500000	25,74	4,50	
92270 - SINAPI/SC 12/2025	Fabricação de fôrma para vigas, com madeira serrada, E = 25 mm. af 09/2020	M2	COMPOSIÇÃO	0,40000000	352,01	140,80	
92802 - SINAPI/SC 12/2025	Corte e dobra de aço CA-50, diâmetro de 8,0 mm. af 06/2022	KG	COMPOSIÇÃO	0,79000000	9,79	7,73	
94970 - SINAPI/SC 12/2025	Concreto fck = 20mpa, traço 1:2,7:3 (em massa seca de cimento/ areia média/ brita 1) - preparo mecânico com betoneira 600 l. af_05/2021	M3	COMPOSIÇÃO	0,02400000	561,57	13,48	
					TOTAL (R\$)	182,95	
C.P. 1312507227230	VERGA MOLDADA IN LOCO EM CONCRETO PARA PORTAS COM ATÉ 1,5					M	

- 12/2025	M DE VÃO. AF_03/2016 - eds							
Referência	Descrição dos Serviços	Unidade	Tipo	Coef.	Unitário (R\$)	Total (R\$)		
2692 - SINAPI/SC 12/2025	Desmoldante protetor para formas de madeira, de base oleosa emulsionada em agua	L	INSUMO	0,00500000	5,97	0,03		
4491 - SINAPI/SC 12/2025	Pontalete *7,5 x 7,5* cm em pinus, mista ou equivalente da regioao - bruta	M	INSUMO	1,22200000	7,23	8,84		
39017 - SINAPI/SC 12/2025	Espacador / distanciador circular com entrada lateral, em plastico, para vergalhao *4,2 a 12,5* mm, cobrimento 20 mm	UN	INSUMO	6,00000000	0,20	1,20		
88309 - SINAPI/SC 12/2025	Pedreiro com encargos complementares	H	COMPOSIÇÃO	0,38600000	35,59	13,74		
88316 - SINAPI/SC 12/2025	Servente com encargos complementares	H	COMPOSIÇÃO	0,19300000	25,74	4,97		
92270 - SINAPI/SC 12/2025	Fabricação de fôrma para vigas, com madeira serrada, E = 25 mm. af_09/2020	M2	COMPOSIÇÃO	0,30000000	352,01	105,60		
92800 - SINAPI/SC 12/2025	Corte e dobra de aço CA-60, diâmetro de 5,0 mm. af_06/2022	KG	COMPOSIÇÃO	0,30800000	10,18	3,14		
94970 - SINAPI/SC 12/2025	Concreto fck = 20mpa, traço 1:2,7:3 (em massa seca de cimento/ areia média/ brita 1) - preparo mecânico com betoneira 600 l. af_05/2021	M3	COMPOSIÇÃO	0,01200000	561,57	6,74		
					TOTAL (R\$)	144,26		
C.P. 1312507227234 - 12/2025	RECOLOCAÇÃO DE TELHA DE FIBROCIMENTO ESTRUTURAL LARGURA ÚTIL 90CM, CON SIDERANDO O REAPROVEITAMENTO DO MATERIAL A EXCEÇÃO DO CONJUNTO DE ARRUELAS DE VEDAÇÃO (SINAPI 72094) - eds					M2		
Referência	Descrição dos Serviços	Unidade	Tipo	Coef.	Unitário (R\$)	Total (R\$)		
88316 - SINAPI/SC 12/2025	Servente com encargos complementares	H	COMPOSIÇÃO	0,30000000	25,74	7,72		
88323 - SINAPI/SC 12/2025	Telhadista com encargos complementares	H	COMPOSIÇÃO	0,30000000	36,88	11,06		
1607 - SINAPI/SC 12/2025	Conjunto arruelas de vedacao 5/16" para telha fibrocimento (uma arruela metalica e uma arruela PVC - conicas)	CJ	INSUMO	0,30000000	0,24	0,07		
					TOTAL (R\$)	18,85		
C.P. 1312507227236 - 12/2025	GRELHA DE FERRO FUNDIDO PARA CANALETA LARG = 20CM, FORNECIMENTO E ASSENTAMENTO (SINAPI 83624) - eds					M		
Referência	Descrição dos Serviços	Unidade	Tipo	Coef.	Unitário (R\$)	Total (R\$)		
11236 - SINAPI/SC 12/2025	Grelha fofo simples com requadro, carga maxima 1,5 t, 200 x 1000 mm, E = *15* mm	UN	INSUMO	1,00000000	226,03	226,03		
88316 - SINAPI/SC 12/2025	Servente com encargos complementares	H	COMPOSIÇÃO	0,16000000	25,74	4,12		
					TOTAL (R\$)	230,15		
C.P. 1312507227246 - 12/2025	PINTURA ESMALTE FOSCO, DUAS DEMAOS, SOBRE SUPERFICIE METALICA (SINAPI 73924/3) - eds					M2		
Referência	Descrição dos Serviços	Unidade	Tipo	Coef.	Unitário (R\$)	Total (R\$)		
3768 - SINAPI/SC 12/2025	Lixa em folha para ferro, numero 150	UN	INSUMO	0,60000000	3,88	2,33		
5318 - SINAPI/SC 12/2025	Diluyente aguarras	L	INSUMO	0,07000000	22,00	1,54		

7288 - SINAPI/SC 12/2025	Tinta esmalte sintético premium fosco	L	INSUMO	0,16000000	43,65	6,98	
88310 - SINAPI/SC 12/2025	Pintor com encargos complementares	H	COMPOSIÇÃO	0,50000000	36,71	18,36	
88316 - SINAPI/SC 12/2025	Servente com encargos complementares	H	COMPOSIÇÃO	0,50000000	25,74	12,87	
					TOTAL (R\$)	42,08	
C.P. 1312507227248 - 12/2025	REATERRO DE VALA COM COMPACTAÇÃO MANUAL (SINAPI 73964/6) - eds					M3	
Referência	Descrição dos Serviços	Unidade	Tipo	Coef.	Unitário (R\$)	Total (R\$)	
88316 - SINAPI/SC 12/2025	Servente com encargos complementares	H	COMPOSIÇÃO	3,00000000	25,74	77,22	
					TOTAL (R\$)	77,22	
C.P. 1312507227249 - 12/2025	ESCADA TIPO MARINHEIRO EM TUBO ACO GALVANIZADO 1 1/2" 5 DEGRAUS (SINAPI 74194/1) - eds					M	
Referência	Descrição dos Serviços	Unidade	Tipo	Coef.	Unitário (R\$)	Total (R\$)	
7697 - SINAPI/SC 12/2025	Tubo aco galvanizado com costura, classe media, DN 1.1/2", E = *3,25* mm, peso *3,61* kg/m (NBR 5580)	M	INSUMO	4,00000000	54,12	216,48	
88315 - SINAPI/SC 12/2025	Serralheiro com encargos complementares	H	COMPOSIÇÃO	3,40000000	35,29	119,99	
88316 - SINAPI/SC 12/2025	Servente com encargos complementares	H	COMPOSIÇÃO	3,10000000	25,74	79,79	
88631 - SINAPI/SC 12/2025	Argamassa traço 1:4 (em volume de cimento e areia média úmida), preparo manual. af 08/2019	M3	COMPOSIÇÃO	0,02000000	720,69	14,41	
					TOTAL (R\$)	430,67	
C.P. 1312507227280 - 12/2025	QUADRO DE DISTRIBUICAO DE ENERGIA EM CHAPA DE ACO GALVANIZADO, PARA 12 DISJUNTORES TERMOMAGNETICOS MONOPOLARES, COM BARRAMENTO TRIFASICO E NEUTRO - FORNECIMENTO E INSTALACAO - eds					UN	
Referência	Descrição dos Serviços	Unidade	Tipo	Coef.	Unitário (R\$)	Total (R\$)	
13393 - SINAPI/SC 12/2025	Quadro de distribuicao com barramento trifasico, de embutir, em chapa de aco galvanizado, para 12 disjuntores DIN, 100 a	UN	INSUMO	1,00000000	325,39	325,39	
88247 - SINAPI/SC 12/2025	Auxiliar de eletricista com encargos complementares	H	COMPOSIÇÃO	2,00000000	28,30	56,60	
88264 - SINAPI/SC 12/2025	Eletricista com encargos complementares	H	COMPOSIÇÃO	2,00000000	46,02	92,04	
					TOTAL (R\$)	474,03	
C.P. 1312507227291 - 12/2025	Chave comutadora 3 posições 22mm - fornecimento e instalação eds					un	
Referência	Descrição dos Serviços	Unidade	Tipo	Coef.	Unitário (R\$)	Total (R\$)	
88264 - SINAPI/SC 12/2025	Eletricista com encargos complementares	H	COMPOSIÇÃO	0,50000000	46,02	23,01	
88247 - SINAPI/SC 12/2025	Auxiliar de eletricista com encargos complementares	H	COMPOSIÇÃO	0,50000000	28,30	14,15	
1312507227290 - Cotação 12/2025	Chave seletora 22mm 3 posições fixa manopla curta	un	INSUMO	1,00000000	19,52	19,52	
					TOTAL (R\$)	56,68	

C.P. 1312508229111 - 12/2025	ESTACA BROCA DE CONCRETO, DIÂMETRO DE 20CM, ESCAVAÇÃO MANUAL COM TRADO, SEM ARMADURA. AF_05/2020 (REF. SINAPI 101173 08/2022) - eds						M	
Referência	Descrição dos Serviços	Unidade	Tipo	Coef.	Unitário (R\$)	Total (R\$)		
88309 - SINAPI/SC 12/2025	Pedreiro com encargos complementares	H	COMPOSIÇÃO	0,48600000	35,59	17,30		
88316 - SINAPI/SC 12/2025	Servente com encargos complementares	H	COMPOSIÇÃO	0,66500000	25,74	17,12		
94972 - SINAPI/SC 12/2025	Concreto fck = 30mpa, traço 1:2,1:2,5 (em massa seca de cimento/ areia média/ brita 1) - preparo mecânico com betoneira 600 l. af_05/2021	M3	COMPOSIÇÃO	0,04300000	605,55	26,04		
					TOTAL (R\$)	60,46		
C.P. 1312508229132 - 12/2025	CAIXA D'ÁGUA EM POLIETILENO 5000 LITROS - FORNECIMENTO E INSTALAÇÃO. AF_06/2021 - eds						UN	
Referência	Descrição dos Serviços	Unidade	Tipo	Coef.	Unitário (R\$)	Total (R\$)		
93288 - SINAPI/SC 12/2025	Guindaste hidráulico autopropelido, com lança telescópica 40 m, capacidade máxima 60 t, potência 260 kW - CHI diurno. af_03/2016	CHI	COMPOSIÇÃO	2,36110000	184,75	436,21		
93287 - SINAPI/SC 12/2025	Guindaste hidráulico autopropelido, com lança telescópica 40 m, capacidade máxima 60 t, potência 260 kW - CHP diurno. af_03/2016	CHP	COMPOSIÇÃO	0,26340000	351,07	92,47		
88267 - SINAPI/SC 12/2025	Encanador ou bombeiro hidráulico com encargos complementares	H	COMPOSIÇÃO	1,48210000	35,32	52,35		
88248 - SINAPI/SC 12/2025	Auxiliar de encanador ou bombeiro hidráulico com encargos complementares	H	COMPOSIÇÃO	1,48210000	27,17	40,27		
1312508229091 - Cotação 12/2025	Caixa d'água 5000l em polietileno	UN	INSUMO	1,00000000	2.685,90	2.685,90		
					TOTAL (R\$)	3307,20		
C.P. 1312508229133 - 12/2025	BOMBA CENTRÍFUGA, MONOFÁSICA, 1 CV, 220V - FORNECIMENTO E INSTALAÇÃO. AF_12/2020						UN	
Referência	Descrição dos Serviços	Unidade	Tipo	Coef.	Unitário (R\$)	Total (R\$)		
88267 - SINAPI/SC 12/2025	Encanador ou bombeiro hidráulico com encargos complementares	H	COMPOSIÇÃO	2,11460000	35,32	74,69		
88264 - SINAPI/SC 12/2025	Eletricista com encargos complementares	H	COMPOSIÇÃO	0,63300000	46,02	29,13		
88248 - SINAPI/SC 12/2025	Auxiliar de encanador ou bombeiro hidráulico com encargos complementares	H	COMPOSIÇÃO	2,11460000	27,17	57,45		
88247 - SINAPI/SC 12/2025	Auxiliar de eletricista com encargos complementares	H	COMPOSIÇÃO	0,63300000	28,30	17,91		
39997 - SINAPI/SC 12/2025	Porca zincada, sextavada, diametro 1/4"	UN	INSUMO	4,00000000	0,37	1,48		
39996 - SINAPI/SC 12/2025	Vergalhao zincado rosca total, 1/4" (6,3 mm)	M	INSUMO	0,20000000	4,29	0,86		
11267 - SINAPI/SC 12/2025	Arruela lisa, redonda, de latao polido, diametro nominal 5/8", diametro externo = 34 mm, diametro do furo = 17 mm, espessura = *2,5* mm	UN	INSUMO	4,00000000	1,42	5,68		
1312508229092 - Cotação 12/2025	Bomba centrifuga (recalque) de 1cv monofásica 220V	UN	INSUMO	1,00000000	1.043,75	1.043,75		
					TOTAL (R\$)	1230,95		
C.P.	Quadro de comando para 2 bombas de recalque 1cv, monofásica, 220V,							

1312508229158 - 12/2025	com chave seletora, comutação automática, acionamento manual/automático, relé de sobrecarga e contadoras. Fornecimento e instalação. - eds						UNIDADE	
Referência	Descrição dos Serviços	Unidade	Tipo	Coef.	Unitário (R\$)	Total (R\$)		
1312508229155 - Cotação 12/2025	Quadro de comando sobrepor PVC abs 40x30x20	un	INSUMO	1,00000000	472,77	472,77		
1312507227290 - Cotação 12/2025	Chave seletora 22mm 3 posições fixa manopla curta	un	INSUMO	2,00000000	19,52	39,04		
1312508229154 - Cotação 12/2025	Relé de revezamento para bombas (condomínio)	un	INSUMO	1,00000000	101,88	101,88		
12359 - SINAPI/SC 12/2025	Rele termico bimetal para uso em motores trifasicos, tensao 380 V, potencia ate 15 CV, corrente nominal maxima 22 a	UN	INSUMO	2,00000000	129,27	258,54		
1312202130568 - Cotação 12/2025	Sinaleiro LED vermelho ad22 - 22mm 220V	UN	INSUMO	2,00000000	15,29	30,58		
34616 - SINAPI/SC 12/2025	Disjuntor termomagnetico para trilho DIN (iec), bipolar, 6 - 32 a	UN	INSUMO	1,00000000	48,46	48,46		
39446 - SINAPI/SC 12/2025	Dispositivo dr, 2 polos, sensibilidade de 30 ma, corrente de 40 A, tipo AC	UN	INSUMO	1,00000000	132,50	132,50		
1619 - SINAPI/SC 12/2025	Contator tripolar, corrente de 25 A, tensao nominal de *500* V, categoria AC-2 e AC-3	UN	INSUMO	2,00000000	174,68	349,36		
1312108116784 - Cotação 12/2025	Botão duplo iluminado 22mm plástico -verde/vermelho 24v 1na+1nf	Unid	INSUMO	2,00000000	36,50	73,00		
88264 - SINAPI/SC 12/2025	Eletricista com encargos complementares	H	COMPOSIÇÃO	2,00000000	46,02	92,04		
88247 - SINAPI/SC 12/2025	Auxiliar de eletricista com encargos complementares	H	COMPOSIÇÃO	2,00000000	28,30	56,60		
					TOTAL (R\$)	1654,77		
C.P. 1312508229162 - 12/2025	COMPACTAÇÃO MECANIZADA, UTILIZANDO COMPACTADOR A PERCUSSÃO. C/ MÃO DE OBRA						M3	
Referência	Descrição dos Serviços	Unidade	Tipo	Coef.	Unitário (R\$)	Total (R\$)		
91533 - SINAPI/SC 12/2025	Compactador de solos de percussão (soquete) com motor a gasolina 4 tempos, potência 4 CV - CHP diurno. af 08/2015	CHP	COMPOSIÇÃO	0,27400000	48,75	13,36		
91534 - SINAPI/SC 12/2025	Compactador de solos de percussão (soquete) com motor a gasolina 4 tempos, potência 4 CV - CHI diurno. af 08/2015	CHI	COMPOSIÇÃO	0,25400000	41,15	10,45		
88316 - SINAPI/SC 12/2025	Servente com encargos complementares	H	COMPOSIÇÃO	0,21000000	25,74	5,41		
					TOTAL (R\$)	29,22		
C.P. 1312508229201 - 12/2025	LUMINÁRIA TIPO PLAFON EM PLÁSTICO, DE SOBREPOR, COM 1 LÂMPADA LED 10W BRANCA, SEM REATOR - FORNECIMENTO E INSTALAÇÃO. AF_02/2020 - eds						UN	
Referência	Descrição dos Serviços	Unidade	Tipo	Coef.	Unitário (R\$)	Total (R\$)		
38773 - SINAPI/SC 12/2025	Luminaria de teto plafon/plafonier em plastico com base e27, potencia maxima 60 W (nao inclui lampada)	UN	INSUMO	1,00000000	6,53	6,53		
88247 - SINAPI/SC 12/2025	Auxiliar de eletricista com encargos complementares	H	COMPOSIÇÃO	0,22310000	28,30	6,31		
88264 - SINAPI/SC 12/2025	Eletricista com encargos complementares	H	COMPOSIÇÃO	0,53550000	46,02	24,64		
38194 - SINAPI/SC 12/2025	Lampada LED 10 W bivolt branca, formato tradicional (base e27)	UN	INSUMO	1,00000000	5,15	5,15		
					TOTAL (R\$)	42,63		

C.P. 1312508229255 - 12/2025	Contator tripolar, nominal 25A - fornecimento e instalação. AF_10/2020 (SINAPI 101902) - eds						UN	
Referência	Descrição dos Serviços	Unidade	Tipo	Coef.	Unitário (R\$)	Total (R\$)		
88264 - SINAPI/SC 12/2025	Eletricista com encargos complementares	H	COMPOSIÇÃO	0,19880000	46,02	9,15		
88247 - SINAPI/SC 12/2025	Auxiliar de eletricista com encargos complementares	H	COMPOSIÇÃO	0,19880000	28,30	5,63		
1571 - SINAPI/SC 12/2025	Terminal a compressao em cobre estanhado para cabo 4 mm2, 1 furo e 1 compressao, para parafuso de fixacao m5	UN	INSUMO	3,00000000	1,19	3,57		
1619 - SINAPI/SC 12/2025	Contator tripolar, corrente de 25 A, tensao nominal de *500* V, categoria AC-2 e AC-3	UN	INSUMO	1,00000000	174,68	174,68		
						TOTAL (R\$)	193,03	
C.P. 1312508229560 - 12/2025	LAJE PRÉ-MOLDADA UNIDIRECIONAL, BIAPOIADA, PARA FORRO, ENCHIMENTO EM EPS, VIGOTA TRELIÇADA, ALTURA 25 CM - REF. SINAPI 101964						M2	
Referência	Descrição dos Serviços	Unidade	Tipo	Coef.	Unitário (R\$)	Total (R\$)		
6193 - SINAPI/SC 12/2025	Tabua nao aparelhada *2,5 x 20* cm, em macaranduba/massaranduba, angelim ou equivalente da regioao - bruta	M	INSUMO	1,87000000	45,22	84,56		
40304 - SINAPI/SC 12/2025	Prego de aço polido com cabeça dupla 17 x 27 (2 1/2 x 11)	KG	INSUMO	0,04000000	19,65	0,79		
88262 - SINAPI/SC 12/2025	Carpinteiro de formas com encargos complementares	H	COMPOSIÇÃO	0,50100000	37,29	18,68		
88316 - SINAPI/SC 12/2025	Servente com encargos complementares	H	COMPOSIÇÃO	0,35400000	25,74	9,11		
92273 - SINAPI/SC 12/2025	Fabricação de escoras do tipo pontalete, em madeira, para pé-direito simples. af_09/2020	M	COMPOSIÇÃO	0,97000000	15,27	14,81		
1312508229559 - Cotação 12/2025	Laje h25 pré-fabricada - treliçada	m²	INSUMO	1,87500000	136,90	256,69		
						TOTAL (R\$)	384,64	
C.P. 1312509230346 - 12/2025	Luminária tipo calha, de sobrepor, com duas lâmpadas tubular LED 18-20W completa, inclusive aletas e fundo refletor, fornecimento e instalação REF. SINAPI 97585 - eds						un	
Referência	Descrição dos Serviços	Unidade	Tipo	Coef.	Unitário (R\$)	Total (R\$)		
38784 - SINAPI/SC 12/2025	Luminaria de sobrepor em chapa de aço com aletas plasticas, para 2 lampadas, base e27, potencia maxima 40/60 W (nao inclui lampadas)	UN	INSUMO	1,00000000	66,57	66,57		
39387 - SINAPI/SC 12/2025	Lampada LED tubular bivolt 18/20 W, base g13	UN	INSUMO	2,00000000	9,87	19,74		
88247 - SINAPI/SC 12/2025	Auxiliar de eletricista com encargos complementares	H	COMPOSIÇÃO	0,17270000	28,30	4,89		
88264 - SINAPI/SC 12/2025	Eletricista com encargos complementares	H	COMPOSIÇÃO	0,41440000	46,02	19,07		
						TOTAL (R\$)	110,27	
C.P. 1312509230352 - 12/2025	Concretagem de radier, piso de concreto ou laje sobre solo, FCK 25 MPa-lançamento, adensamento e acabamento. Af_09/2021 - eds						M3	
Referência	Descrição dos Serviços	Unidade	Tipo	Coef.	Unitário (R\$)	Total (R\$)		
90587 - SINAPI/SC 12/2025	Vibrador de imersão, diâmetro de ponteira 45mm, motor elétrico trifásico potência de 2 CV - CHI diurno. af 06/2015	CHI	COMPOSIÇÃO	0,04900000	0,55	0,03		



90586 - SINAPI/SC 12/2025	Vibrador de imersão, diâmetro de ponteira 45mm, motor elétrico trifásico potência de 2 CV - CHP diurno. af_06/2015	CHP	COMPOSIÇÃO	0,05300000	1,35	0,07	
88316 - SINAPI/SC 12/2025	Servente com encargos complementares	H	COMPOSIÇÃO	0,41100000	25,74	10,58	
88309 - SINAPI/SC 12/2025	Pedreiro com encargos complementares	H	COMPOSIÇÃO	0,41100000	35,59	14,63	
1527 - SINAPI/SC 12/2025	Concreto usinado bombeavel, classe de resistencia c25, brita 0 e 1, slump = 100 +/- 20 mm, com bombeamento (disponibilizacao de bomba), sem o lancamento (NBR 8953)	M3	INSUMO	1,06000000	631,56	669,45	
					TOTAL (R\$)	694,76	
C.P. 1312509230540 - 12/2025	Estaca hélice contínua, diâmetro de 30 cm, incluso concreto FCK=40MPa, incluso armadura - fornecimento e execução - (SINAPI100651) - eds					M	
Referência	Descrição dos Serviços	Unidade	Tipo	Coef.	Unitário (R\$)	Total (R\$)	
88316 - SINAPI/SC 12/2025	Servente com encargos complementares	H	COMPOSIÇÃO	0,25090000	25,74	6,46	
90674 - SINAPI/SC 12/2025	Perfuratriz com torre metálica para execução de estaca hélice contínua, profundidade máxima de 30 m, diâmetro máximo de 800 mm, potência instalada de 268 HP, mesa rotativa com torque máximo de 170 kNm - CHP diurno. af_06/2015	CHP	COMPOSIÇÃO	0,02420000	851,16	20,60	
90675 - SINAPI/SC 12/2025	Perfuratriz com torre metálica para execução de estaca hélice contínua, profundidade máxima de 30 m, diâmetro máximo de 800 mm, potência instalada de 268 HP, mesa rotativa com torque máximo de 170 kNm - CHI diurno. af_06/2015	CHI	COMPOSIÇÃO	0,05940000	387,12	22,99	
90776 - SINAPI/SC 12/2025	Encarregado geral com encargos complementares	H	COMPOSIÇÃO	0,08360000	40,91	3,42	
90778 - SINAPI/SC 12/2025	Engenheiro civil de obra pleno com encargos complementares	H	COMPOSIÇÃO	0,01570000	147,08	2,31	
95584 - SINAPI/SC 12/2025	Montagem de armadura transversal de estacas de seção circular, diâmetro = 6,30 mm. af_09/2021_ps	KG	COMPOSIÇÃO	0,61670000	14,89	9,18	
97913 - SINAPI/SC 12/2025	Transporte com caminhão basculante de 6 m³, em via urbana em revestimento primário (unidade: m3xkm). af_07/2020	M3XKM	COMPOSIÇÃO	0,02900000	3,51	0,10	
100973 - SINAPI/SC 12/2025	Carga, manobra e descarga de solos e materiais granulares em caminhão basculante 6 m³ - carga com pá carregadeira (caçamba de 1,7 a 2,8 m³ / 128 hp) e descarga livre (unidade: m3). af_07/2020	M3	COMPOSIÇÃO	0,09660000	10,01	0,97	
95578 - SINAPI/SC 12/2025	Montagem de armadura de estacas, diâmetro = 12,5 mm. af_09/2021_ps	KG	COMPOSIÇÃO	5,77500000	8,85	51,11	
1312509230538 - Cotação 12/2025	Concreto usinado bombeavel, classe de resistencia c40, brita 0, slump = 220 +/- 30mm, com bombeamento (disponibilizacao de bomba), sem o lancamento	m³	INSUMO	0,11330000	595,00	67,41	
					TOTAL (R\$)	184,55	
C.P. 1312510231955	Cabo de cobre flexível isolado, 16 mm², anti-chama 0,6/1,0 kv, para					M	

- 12/2025	distribuição - fornecimento e instalação. (ref SINAPI 92982) - eds							
Referência	Descrição dos Serviços	Unidade	Tipo	Coef.	Unitário (R\$)	Total (R\$)		
88264 - SINAPI/SC 12/2025	Eletricista com encargos complementares	H	COMPOSIÇÃO	0,01300000	46,02	0,60		
88247 - SINAPI/SC 12/2025	Auxiliar de eletricista com encargos complementares	H	COMPOSIÇÃO	0,01300000	28,30	0,37		
21127 - SINAPI/SC 12/2025	Fita isolante adesiva antichama, uso ate 750 V, em rolo de 19 mm x 5 m	UN	INSUMO	0,01000000	3,81	0,04		
995 - SINAPI/SC 12/2025	Cabo de cobre, flexivel, classe 4 ou 5, isolacao em PVC/A, antichama BWF-B, cobertura PVC-ST1, antichama BWF-B, 1 condutor, 0,6/1 kV, secao nominal 16 mm2	M	INSUMO	1,02700000	16,98	17,44		
						TOTAL (R\$)	18,45	
C.P. 1312512235025 - 12/2025	ADMINISTRAÇÃO LOCAL - Ampliação UPA SUL - eds						UN	
Referência	Descrição dos Serviços	Unidade	Tipo	Coef.	Unitário (R\$)	Total (R\$)		
90778 - SINAPI/SC 12/2025	Engenheiro civil de obra pleno com encargos complementares	H	COMPOSIÇÃO	45,00000000	147,08	6.618,60		
90780 - SINAPI/SC 12/2025	Mestre de obras com encargos complementares	H	COMPOSIÇÃO	212,00000000	66,19	14.032,28		
100309 - SINAPI/SC 12/2025	Técnico em segurança do trabalho com encargos complementares	H	COMPOSIÇÃO	147,00000000	45,24	6.650,28		
						TOTAL (R\$)	27301,16	
C.P. 1312512235033 - 12/2025	Disjuntor tripolar tipo caixa moldada, corrente nominal 63a, não ajustável - fornecimento e instalação - eds						un	
Referência	Descrição dos Serviços	Unidade	Tipo	Coef.	Unitário (R\$)	Total (R\$)		
88264 - SINAPI/SC 12/2025	Eletricista com encargos complementares	H	COMPOSIÇÃO	0,50000000	46,02	23,01		
88247 - SINAPI/SC 12/2025	Auxiliar de eletricista com encargos complementares	H	COMPOSIÇÃO	0,50000000	28,30	14,15		
1312311154581 - Cotação 12/2025	Disjuntor tripolar tipo caixa moldada, corrente nominal 63a, não ajustável	UN	INSUMO	1,00000000	445,58	445,58		
						TOTAL (R\$)	482,74	
C.P. 1312601239058 - 12/2025	Válvula de retenção, PVC soldável, DN 32mm - fornecimento e instalação (ref. SINAPI 94490) - eds						UN	
Referência	Descrição dos Serviços	Unidade	Tipo	Coef.	Unitário (R\$)	Total (R\$)		
20080 - SINAPI/SC 12/2025	Adesivo plastico para PVC, frasco com 175 gr	UN	INSUMO	0,04000000	26,74	1,07		
20083 - SINAPI/SC 12/2025	Solucao preparadorA / limpadora para PVC, frasco com 1000 cm3	UN	INSUMO	0,00950000	92,84	0,88		
38383 - SINAPI/SC 12/2025	Lixa d'agua em folha, cor preta, grao 100	UN	INSUMO	0,00800000	2,31	0,02		
88248 - SINAPI/SC 12/2025	Auxiliar de encanador ou bombeiro hidráulico com encargos complementares	H	COMPOSIÇÃO	0,07950000	27,17	2,16		
88267 - SINAPI/SC 12/2025	Encanador ou bombeiro hidráulico com encargos complementares	H	COMPOSIÇÃO	0,07950000	35,32	2,81		
1312601239057 - Cotação 12/2025	Valvula de retenção soldável 32mm - eds	un	INSUMO	1,00000000	49,81	49,81		
						TOTAL (R\$)	56,75	


C.P. 1312601239094 - 12/2025	PINGADEIRA EM CHAPA DE ALUMÍNIO, E=0,7MM, CORTE DE 25 CM, INCLUSO TRANSPORTE VERTICAL - REF. SINAPI 94231 - eds						M	
Referência	Descrição dos Serviços	Unidade	Tipo	Coef.	Unitário (R\$)	Total (R\$)		
142 - SINAPI/SC 12/2025	Selante elastico monocomponente a base de poliuretano (pu) para juntas diversas	310ML	INSUMO	0,19800000	29,78	5,90		
5061 - SINAPI/SC 12/2025	Prego de aço polido com cabeça 18 x 27 (2 1/2 x 10)	KG	INSUMO	0,00600000	15,65	0,09		
5104 - SINAPI/SC 12/2025	Rebite de repuxo em alumínio vazado, diametro 3,2 x 8 mm de comprimento (1kg = 1025 unidades)	KG	INSUMO	0,00120000	82,29	0,10		
13388 - SINAPI/SC 12/2025	Solda em barra de estanho-chumbo 50/50	KG	INSUMO	0,04500000	142,34	6,41		
88316 - SINAPI/SC 12/2025	Servente com encargos complementares	H	COMPOSIÇÃO	0,20700000	25,74	5,33		
88323 - SINAPI/SC 12/2025	Telhadista com encargos complementares	H	COMPOSIÇÃO	0,11200000	36,88	4,13		
93281 - SINAPI/SC 12/2025	Guincho elétrico de coluna, capacidade 400 kg, com moto freio, motor trifásico de 1,25 CV - CHP diurno. af_03/2016	CHP	COMPOSIÇÃO	0,01320000	41,49	0,55		
93282 - SINAPI/SC 12/2025	Guincho elétrico de coluna, capacidade 400 kg, com moto freio, motor trifásico de 1,25 CV - CHI diurno. af_03/2016	CHI	COMPOSIÇÃO	0,01830000	40,53	0,74		
88315 - SINAPI/SC 12/2025	Serralheiro com encargos complementares	H	COMPOSIÇÃO	0,20700000	35,29	7,31		
1312601238655 - Cotação 12/2025	Chapa de alumínio E =0,7mm	M²	INSUMO	0,35000000	133,29	46,65		
					TOTAL (R\$)	77,21		
C.P. 1312601239096 - 12/2025	CALHA EM CHAPA DE ALUMÍNIO, E=0,7MM , DESENVOLVIMENTO DE 33 CM, INCLUSO TRANSPORTE VERTICAL - REF. SINAPI 94227 - eds						M	
Referência	Descrição dos Serviços	Unidade	Tipo	Coef.	Unitário (R\$)	Total (R\$)		
142 - SINAPI/SC 12/2025	Selante elastico monocomponente a base de poliuretano (pu) para juntas diversas	310ML	INSUMO	0,05300000	29,78	1,58		
5061 - SINAPI/SC 12/2025	Prego de aço polido com cabeça 18 x 27 (2 1/2 x 10)	KG	INSUMO	0,00800000	15,65	0,13		
5104 - SINAPI/SC 12/2025	Rebite de repuxo em alumínio vazado, diametro 3,2 x 8 mm de comprimento (1kg = 1025 unidades)	KG	INSUMO	0,00160000	82,29	0,13		
13388 - SINAPI/SC 12/2025	Solda em barra de estanho-chumbo 50/50	KG	INSUMO	0,05900000	142,34	8,40		
88316 - SINAPI/SC 12/2025	Servente com encargos complementares	H	COMPOSIÇÃO	0,28200000	25,74	7,26		
88323 - SINAPI/SC 12/2025	Telhadista com encargos complementares	H	COMPOSIÇÃO	0,18800000	36,88	6,93		
93281 - SINAPI/SC 12/2025	Guincho elétrico de coluna, capacidade 400 kg, com moto freio, motor trifásico de 1,25 CV - CHP diurno. af_03/2016	CHP	COMPOSIÇÃO	0,01320000	41,49	0,55		
93282 - SINAPI/SC 12/2025	Guincho elétrico de coluna, capacidade 400 kg, com moto freio, motor trifásico de 1,25 CV - CHI diurno. af_03/2016	CHI	COMPOSIÇÃO	0,01830000	40,53	0,74		
88315 - SINAPI/SC 12/2025	Serralheiro com encargos complementares	H	COMPOSIÇÃO	0,28200000	35,29	9,95		
1312601238655 - Cotação 12/2025	Chapa de alumínio E =0,7mm	M²	INSUMO	0,40000000	133,29	53,32		

						TOTAL (R\$)	88,99	
C.P. 1622305148549 - 12/2025	CONCRETAGEM DE RADIER, PISO DE CONCRETO OU LAJE SOBRE SOLO, FCK 25 MPA - LANÇAMENTO, ADENSAMENTO E ACABAMENTO						M3	
Referência	Descrição dos Serviços	Unidade	Tipo	Coef.	Unitário (R\$)	Total (R\$)		
88309 - SINAPI/SC 12/2025	Pedreiro com encargos complementares	H	COMPOSIÇÃO	0,41100000	35,59	14,63		
88316 - SINAPI/SC 12/2025	Servente com encargos complementares	H	COMPOSIÇÃO	0,41100000	25,74	10,58		
90586 - SINAPI/SC 12/2025	Vibrador de imersão, diâmetro de ponteira 45mm, motor elétrico trifásico potência de 2 CV - CHP diurno. af 06/2015	CHP	COMPOSIÇÃO	0,05300000	1,35	0,07		
90587 - SINAPI/SC 12/2025	Vibrador de imersão, diâmetro de ponteira 45mm, motor elétrico trifásico potência de 2 CV - CHI diurno. af 06/2015	CHI	COMPOSIÇÃO	0,04900000	0,55	0,03		
1527 - SINAPI/SC 12/2025	Concreto usinado bombeavel, classe de resistencia c25, brita 0 e 1, slump = 100 +/- 20 mm, com bombeamento (disponibilizacao de bomba), sem o lancamento (NBR 8953)	M3	INSUMO	1,06000000	631,56	669,45		
						TOTAL (R\$)	694,76	
C.P. 1622403164992 - 12/2025	DISPOSITIVO DPS CLASSE II, 1 POLO, TENSÃO MÁXIMA DE 275 V, CORRENTE MÁXIMA DE 20 KA - FORNECIMENTO E INSTALAÇÃO						unid	
Referência	Descrição dos Serviços	Unidade	Tipo	Coef.	Unitário (R\$)	Total (R\$)		
88264 - SINAPI/SC 12/2025	Eletricista com encargos complementares	H	COMPOSIÇÃO	0,20000000	46,02	9,20		
88247 - SINAPI/SC 12/2025	Auxiliar de eletricista com encargos complementares	H	COMPOSIÇÃO	0,20000000	28,30	5,66		
39469 - SINAPI/SC 12/2025	Dispositivo DPS classe II, 1 polo, tensão máxima de 275 V, corrente máxima de *20* kA (tipo AC)	UN	INSUMO	1,00000000	65,91	65,91		
						TOTAL (R\$)	80,77	
C.P. 2732111122754 - 12/2025	CORRIMAÇÃO DUPLO ALTURAS 0,7CM E 0,92CM, DIÂMETRO EXTERNO = 1 1/2", EM AÇO GALVANIZADO, INCLUSIVE PINTURA-FORNECIMENTO E INSTALAÇÃO- SINAPI 99855 - BHA						M	
Referência	Descrição dos Serviços	Unidade	Tipo	Coef.	Unitário (R\$)	Total (R\$)		
7568 - SINAPI/SC 12/2025	Bucha de nylon sem aba S10, com parafuso de 6,10 x 65 mm em aço zincado com rosca soberba, cabeça chata e fenda phillips	UN	INSUMO	6,54600000	0,61	3,99		
11002 - SINAPI/SC 12/2025	Eletrodo revestido AWS - e6013, diâmetro igual a 2,50 mm	KG	INSUMO	0,00800000	28,09	0,22		
11033 - SINAPI/SC 12/2025	Suporte para calha de 150 mm em aço galvanizado	UN	INSUMO	2,18200000	6,80	14,84		
21012 - SINAPI/SC 12/2025	Tubo aço galvanizado com costura, classe Leve, DN 40 mm (1 1/2"), E = 3,00 mm, *3,48* kg/m (NBR 5580)	M	INSUMO	2,05800000	54,07	111,28		
88251 - SINAPI/SC 12/2025	Auxiliar de serralheiro com encargos complementares	H	COMPOSIÇÃO	1,55600000	27,67	43,05		
88315 - SINAPI/SC 12/2025	Serralheiro com encargos complementares	H	COMPOSIÇÃO	1,84960000	35,29	65,27		
100722 - SINAPI/SC 12/2025	Pintura com tinta alquídica de fundo (tipo zarcão) aplicada a rolo ou pincel sobre superfícies metálicas (exceto perfil) executado em obra (por	M2	COMPOSIÇÃO	1,00000000	30,21	30,21		

		demão). af_01/2020						
						TOTAL (R\$)	268,86	
		Responsável técnico pelos itens: Estevão Duarte dos Santos						
		ART: 10001042-9						
		19060_v136 - Em Análise Emissão em 26/01/2026 12:55:38					Página 1 de 1	

Documento assinado eletronicamente por **Estevao Duarte dos Santos, Servidor(a) Público(a)**, em 27/01/2026, às 16:36, conforme a Medida Provisória nº 2.200-2, de 24/08/2001, Decreto Federal nº8.539, de 08/10/2015 e o Decreto Municipal nº 21.863, de 30/01/2014.



A autenticidade do documento pode ser conferida no site <https://portalsei.joinville.sc.gov.br/> informando o código verificador **28201411** e o código CRC **DBF7680A**.

Rua Doutor João Colin, 2719 - Bairro Santo Antônio - CEP 89218-035 - Joinville - SC - www.joinville.sc.gov.br